

Politische Gemeinde Herdern



Einladung zur Rechnungsgemeindeversammlung 2021

Donnerstag, 16. Juni 2022, 20.00 Uhr
Mehrzweckhalle, Lanzenneunforn

Inhaltsverzeichnis

1. Inhaltsverzeichnis	Seite 1
2. Traktandenliste	Seite 2
3. Geschäftsbericht 2021	Seite 3
4. Erläuterungen zu den Traktanden	Seite 4
5. Bericht der Geschäftsprüfungskommission	Seite 6
6. Bericht des Gemeinderates	Seite 7
7. Detaillierte Bilanz 2021	Seite 8
8. Detaillierte Erfolgsrechnung 2021	Seite 10
9. Finanzkennzahlen	Seite 22
10. Gestufte Erfolgsrechnung 2021	Seite 24
11. Investitionsrechnung 2021	Seite 25
12. Geldflussrechnung 2021	Seite 27
13. Anhänge zur Jahresrechnung 2021	
• Eigenkapitalnachweis	Seite 28
• Rückstellungsspiegel	Seite 28
• Beteiligungs- und Gewährleistungsspiegel	Seite 28
• Anlagespiegel	Seite 29
• Rechnungslegungsgrundsätze	Seite 31

EINLADUNG

Rechnungsgemeindeversammlung der Politischen Gemeinde Herdern

Donnerstag, 16. Juni 2022, 20.00 Uhr
Mehrzweckhalle, Lanzenneunforn

Traktanden:

1. Begrüssung, Konstituierung
2. Jahresrechnung 2021 inkl. Gewinnverwendung
3. Verschiedenes und Umfrage

Wir freuen uns auf Ihre Teilnahme.

GEMEINDERAT DER POLITISCHEN GEMEINDE HERDERN

Im Anschluss an die Versammlung sind Sie herzlich zu einem Apéro eingeladen.

Je Haushalt wird eine Botschaft verschickt. Selbstverständlich können Sie weitere beziehen.

Eine detailliertere Jahresrechnung wird auf der Homepage aufgeschaltet und kann ebenfalls auf der Gemeindeverwaltung in gedruckter Form bezogen werden.

Geschäftsbericht 2021

Sehr geehrte Stimmbürgerinnen und Stimmbürger

Endlich wieder einmal, ist man geneigt zu sagen, können wir die Rechnungsgemeindeversammlung physisch und überdies in einem normalen Rahmen durchführen. Es freut uns Sie dazu herzlich einzuladen!

Die Freude ist umso grösser, als dass wir ein weiteres Mal über einen positiven Rechnungsabschluss berichten können. Dennoch sei an dieser Stelle angemerkt, dass sich vor allem mit Blick auf die Entwicklung des Steuersubstrates die Aussichten etwas eingetrübt haben. Dennoch wollen wir, ob dieser Perspektive, keinesfalls Trübsal blasen und uns weiterhin voller Elan für unsere Projekte und die Weiterentwicklung unserer Gemeinde einsetzen.

Die Erfolgsrechnung 2021 schliesst mit einem Ertragsüberschuss von CHF 492'654.47 wiederum sehr positiv und ausserordentlich erfreulich ab. Haupttreiber für diesen um rund CHF 600'000 vom Budget abweichenden Überschuss sind:

- | | | |
|--|-----|---------|
| 1. Mehrerträge Bereich Finanzen und Steuern: | CHF | 83'000 |
| 2. Minderausgaben soziale Sicherheit: | CHF | 269'000 |
| 3. Minderaufwendungen restliche Erfolgsrechnung: | CHF | 248'000 |

Im Steuerbereich zeigt sich im Vergleich zur Budgetierung, dass nicht mehr ohne weiteres mit Überschüssen im sechsstelligen Bereich gerechnet werden kann. Es machen sich die Steuerfussenkungen, sowie darüber hinaus die Kürzung des Beitrages aus dem kantonalen Finanzausgleich bemerkbar. In der sozialen Sicherheit konnte ein langjähriger Fall abgeschlossen werden, welcher zusätzlich eine namhafte Rückzahlung der geleisteten Vorschüsse zur Folge hatte. Im Ergebnis musste erfreulicherweise die vorgehaltene Budgetreserve von CHF 130'000 nicht angetastet werden.

Durch die Realisierung der liquiditätsintensiven Investitionsprojekte Gündelharterstrasse, Sanierung Reservoir Chapf, sowie der ausserplanmässigen Erschliessung Im Lanacker, hat sich der Gemeinderat entschieden, die Erfolgsrechnung in Teilbereichen finanziell zu entlasten und nicht dringliche Sanierungsarbeiten auf das Folgejahr zu verschieben. Generell ist jedoch darüber hinaus festzuhalten, dass die Ausgabedisziplin erfreulich ist.

Im Rechnungsjahr wurden die Investitionsprojekte Gesamtsanierung Gündelharterstrasse sowie Sanierung / Wiederinbetriebnahme Chapf grossteils umgesetzt. Diese sind noch nicht abgeschlossen und die Projektabrechnung wird dem Souverän nach Vorliegen gesondert zur Abnahme präsentiert. Im Weiteren wurde das Erschliessungsprojekt Im Lanacker begonnen, so dass die Werkmedien Abwasser, Wasser und Elektrizität für die Überbauung bereitstehen. Diese Erschliessungskosten werden grossteils durch den Verursacher getragen.

Die Gewinnverwendung soll wiederum zu Gunsten der Gesamtsanierungen von Gemeinde- und Kantonsstrassen in den nächsten Jahren, sowie für die spätestens im Jahr 2025 durchzuführende Kugelfangsanierung der ehemaligen Schiessanlage in Lanzenneunforn erfolgen.

Ich danke an dieser Stelle ganz herzlich allen Mitarbeitenden, dem Gemeinderat und der Rechnungs- und Geschäftsprüfungskommission, welche alle ihren Beitrag zu diesem erfolgreichen Abschluss des Rechnungsjahres 2021 geleistet haben, für die sehr gute und vertrauensvolle Zusammenarbeit! Ihnen danke ich für das fortwährende Vertrauen in unsere Arbeit und Ihre Unterstützung.

Ulrich Marti
Gemeindepräsident

Erläuterungen zu den Traktanden

Trakt. 2.: Jahresrechnung 2021 inkl. Gewinnverwendung

Antrag:

Der Gemeinderat beantragt den Stimmberechtigten die Genehmigung der Jahresrechnung 2021 mit einem Ertragsüberschuss von CHF 492'654.47 einschliesslich der untenstehenden Gewinnverwendung.

Der Gemeinderat hat an seiner Sitzung vom 22.03.2022 über die Gewinnverwendung beraten und beantragt dem Souverän den Ertragsüberschuss wie folgt zu verwenden:

- | | |
|--|----------------|
| 1. Vorfinanzierung Projekt Gündelharter- / Liebenfelserstrasse | CHF 200'000.-- |
| 2. Vorfinanzierung Sanierung Kantonsstrassen | CHF 250'000.-- |
| 3. Vorfinanzierung Sanierung Zielhang | CHF 42'654.47 |

Erläuterungen:

In Bezug auf die Erläuterungen zu einzelnen Abweichungen in Detailkonto, verweist der Gemeinderat auf den Rechnungsteil in der Botschaft, wo die Bemerkungen auf Kontoebene aufgeführt sind. Die Kontodetaillaufstellung können Sie der ausführlichen Abstimmungsbotschaft auf der Gemeindehomepage entnehmen. Für konkrete Fragen dazu können Sie wie immer auf die Verantwortlichen zugehen. Diese stehen gerne zur Verfügung!

Im Übrigen weist Sie der Gemeinderat auf die vollständigen Unterlagen der Rechnung 2021 gemäss Inhaltsverzeichnis hin.

Für die Gewinnverwendung beachten Sie bitte die nachfolgenden Erläuterungen:

1. Für das Gesamtanierungsprojekt Gündelharterstrasse wurden im Rechnungsjahr 2021 CHF 300'000 aus der Vorfinanzierung entnommen. Der Stand derselben per Ende 2021 betrug somit noch CHF 100'000. Mit der erneuten Einlage von CHF 200'000 können die voraussichtlichen Strassenbaukosten im Bereich der Liebenfelserstrasse grossteils vorfinanziert werden. Der Sanierungssperimeter ist ab Einlenker Hauptstrasse bis Ende Baugebiet Luegi vorgesehen und beträgt ca. 100 m mehr als bei der Gündelharterstrasse. Neu ist, dass für die Strassenraumgestaltung der Gemeindestrassen die Vorfinanzierung Erarbeitung Gestaltungskonzept zur Verfügung steht, da von Seiten des kantonalen Tiefbauamtes für die Sanierung der Kantonsstrasse in Herdern ein Betriebs- und Gestaltungskonzept erarbeitet wird, welches letztendlich in die Baukostenabrechnung diesbezüglich hineinfliesst. Für die Sanierung der Kantonsstrasse in Lanzenneunforn wird in enger Abstimmung zwischen Kanton und Gemeinde direkt das Sanierungsprojekt ausgearbeitet und gestalterische Aspekte werden direkt in diesem Prozessschritt mitabgebildet.
2. In Bezug auf die Sanierung der Kantonsstrassenabschnitte sind wir bereits einen wesentlichen Schritt weiter. So wissen wir in Bezug auf den Ortsteil Lanzenneunforn, dass die Gemeindefinanzierung zwischenzeitlich sichergestellt ist und dass der Gemeindebeitrag nur für den Bereich Strassen-

bau mit CHF 350'00 zu veranschlagen ist. Die Umsetzung dieses Projektes wird frühestens im Herbst 2022 beginnen. In Bezug auf die Sanierung der Kantonsstrasse Herdern ab Ortseingang Kalchrain bis Pfyerstrasse muss mit sicherlich der gleichen Höhe an finanziellen Mitteln für die Gemeindebeteiligung nur für den Bereich Strassenbau gerechnet werden. Für die optimale Gestaltung des Strassenraumes, die im Wesentlichen der Gemeinde dienen, ist mit Zusatzaufwendungen zu rechnen. Mit der Einlage von CHF 250'000 in die Vorfinanzierung Kantonsstrasse Lanzenneunforn / Herdern wird der tragfähige Boden geschaffen, um diese Generationeninvestitionen zu stemmen. Die Vorfinanzierung nach Einlage beläuft sich dannzumal auf CHF 700'000.

3. Die Zielhangsanierung des alten Schiessgeländes in Lanzenneunforn ist seit mehreren Jahren pendent. Die Schiessanlage in Herdern wurde, da es sich um eine Anlage handelt die weiterbetrieben wird, bereits vor ca. 10 Jahren vollständig saniert und entsprechend künstliche Kugelfänge installiert. In einem zweiten Schritt wurde im Nachgang durch das Amt für Umwelt des Kantons Thurgau verfügt, dass die stillgelegten Schiessanlagen, worunter diejenige in Lanzenneunforn fällt, zu untersuchen und bis Ende 2025 zu sanieren sind. Bereits zu einem früheren Zeitpunkt wurde die Vorfinanzierung Sanierung Zielhang erstmalig mit CHF 128'000 geäufnet. Mit der zusätzlichen Einlage von CHF 42'654.47 werden die umfassenden finanziellen Voraussetzungen für die Gemeinde geschaffen, um die Sanierung zu finanzieren.
-

**Bericht der Geschäfts- und Rechnungsprüfungskommission
der Politischen Gemeinde Herdern**

Als Geschäfts- und Rechnungsprüfungskommission (GPK / RPK) der Gemeinde Herdern haben wir die Buchführung und die Jahresrechnung für das Rechnungsjahr 2021 am 5. April 2022 geprüft und das Resultat in einer separaten Sitzung mit dem Gemeinderat besprochen. Für die Jahresrechnung ist der Gemeinderat verantwortlich, während unsere Aufgabe darin besteht, diese zu prüfen und zu beurteilen. Unsere Prüfung erfolgte nach allgemein anerkannten Grundsätzen, wonach eine Prüfung so zu planen und durchzuführen ist, dass wesentliche Fehlaussagen in der Jahresrechnung mit angemessener Sicherheit erkannt werden. Wir prüften die Posten und Angaben der Jahresrechnung auf der Basis von Stichproben. Ferner beurteilten wir die Anwendung der massgebenden Rechnungslegungsgrundsätzen, die wesentlichen Bewertungsentscheide sowie die Darstellung der Jahresrechnung als Ganzes. Wir sind der Auffassung, dass unsere Prüfung eine ausreichende Grundlage für unser Urteil bildet.

Hinweise der GPK / RPK zur Rechnungsprüfung

- Der Gemeinderat hat sich für folgende Abweichung zu den kantonalen Richtlinien entschieden und diese in den Rechnungslegungsgrundsätzen der Gemeinde offengelegt: *Die Vorfinanzierungen werden nicht linear über die Nutzungsdauer, sondern spätestens bei Projektabschlüssen vollumfänglich (über die Investitionsrechnung) aufgelöst.*
- Anstelle einer zusätzlichen Vollständigkeitserklärung gemäss Vorlagen zu HRM2, hat der Gemeinderat entschieden, den bestehenden Bericht des Gemeinderates für die Botschaft anzupassen und zu ergänzen.

Aufgrund der Ergebnisse unserer Prüfung beantragen wir der Gemeindeversammlung, die Jahresrechnung 2021 mit einem Ertragsüberschuss von CHF 492'654.47 zu genehmigen.

Mit der beantragten Gewinnverwendung erklären wir uns einverstanden.

Lanzenneunforn, 19. April 2022


Die GPK-Mitglieder:

Bettina Graf

Thomas Kressibucher

Claudio Venturini

Christa Klein



Bericht des Gemeinderates zur Jahresrechnung 2021

Die alleinige Verantwortung hinsichtlich der Richtigkeit und Vollständigkeit der vorliegenden Jahresrechnung obliegt dem Gemeinderat. Er erklärt namens seiner Mitglieder und aller Verwaltungsmitarbeitenden, nach bestem Wissen und Gewissen handelnd, dass die rechnungsrelevanten Vorgänge in der Jahresrechnung 2021 ordnungsgemäss abgebildet wurden. Hierbei richtet sich die Rechnungslegung nach den massgeblichen Rechnungslegungsvorschriften sowie insbesondere den Rechnungslegungsgrundsätzen des Gemeinderates der Politischen Gemeinde Herdern, welche im Anhang zur Jahresrechnung abgebildet sind. Die vorliegende Rechnung 2021 mit Bilanz, Erfolgsrechnung, Investitionsrechnung sowie der Gewinnverwendung wurde heute vom Gemeinderat eingesehen, für richtig befunden und genehmigt.

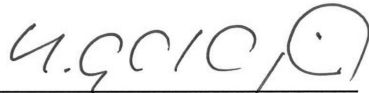
Lanzenneunforn, 22. März 2022

Der Gemeindepräsident:



(Ulrich Marti)

Der Gemeindeschreiber:



(Mathias Goldinger)

Die Mitglieder des Gemeinderates:



(Silvia Butti)



(Franz Weber)



(Mario Manhart)



(Thomas Horn)

		Bestand per 01.01.21	Zuwachs	Abgang	Bestand per 31.12.21
AKTIVEN		10'172'629.19	25'605'775.78	25'351'550.84	10'426'854.03
10	Finanzvermögen	5'930'245.04	23'656'060.77	24'198'893.33	5'387'412.48
100	Flüssige Mittel und kurzfristige Geldanlagen	2'079'357.89	14'229'597.78	14'812'702.55	1'496'253.12
1000	Kasse	4'671.35	13'028.00	14'950.60	2'748.75
1000.00	Hauptkasse	4'671.35	13'028.00	14'950.60	2'748.75
1001	Post	914'268.65	9'554'949.49	9'789'547.68	679'670.46
1001.00	Postcheck Steuern	777'967.66	7'990'467.92	8'284'266.34	484'169.24
1001.01	Postcheck übrige Debitoren	136'300.99	1'564'481.57	1'505'281.34	195'501.22
1002	Bank	1'160'417.89	4'652'626.29	4'989'210.27	813'933.91
1002.00	Raffisenbank Seerücken	930'444.12	4'830'945.89	4'988'555.17	572'834.84
1002.01	Thurgauer Kantonbank	229'973.77	20'914.00	9'885.60	241'002.17
1002.02	Raffisenbank Seerücken "Soziale Dienste"		766.40	769.50	-3.10
1004	Debit- und Kreditkarten		8'994.00	8'994.00	
1004.00	Verkäufe EC-Karte		6'993.00	6'993.00	
1004.01	Verkäufe Postcard		2'001.00	2'001.00	
101	Forderungen	1'523'680.10	9'361'436.82	9'341'224.53	1'543'892.39
1010	Forderungen aus Lieferungen und Leistungen gegenüber Dritten	749'428.55	1'621'232.80	1'515'932.95	854'728.40
1010.00	Debitoren (Werk-/Einmalrechnungen)	749'251.45	1'621'055.70	1'515'755.85	854'551.30
1010.10	Forderungen Verrechnungssteuer	177.10	177.10	177.10	177.10
1012	Steuerforderungen	774'251.55	7'450'917.82	7'536'005.38	689'163.99
1012.03	Steuerforderungen JP Kanton	5'344.15	32'070.50	4'148.25	-4'072.60
1012.16	Steuerdickstände 2016	3'702.20	728.65	4'433.85	-3.00
1012.17	Steuerdickstände 2017	7'642.85	3'765.15	9'526.40	1'881.60
1012.18	Steuerdickstände 2018	162'830.40	98'196.80	191'938.20	69'089.00
1012.19	Steuerdickstände 2019	246'542.45	744'061.30	882'840.05	107'763.70
1012.20	Steuerdickstände 2020	365'397.85	271'349.90	457'786.17	179'981.58
1012.21	Steuerdickstände 2021		6'015'324.12	5'700'627.71	314'696.41
1012.90	Quellensteuer	-17'208.35	285'421.40	247'365.75	20'847.30
1015	Interne Kontokorrente		290'768.40	290'768.40	
1015.51	Abrechnungskonto Diverses		119'019.20	119'019.20	
1015.52	MwSt Abrechnung		171'749.20	171'749.20	
1019	Übrige Forderungen		-1'482.20	-1'482.20	
1019.204	MWST-Vorsteuerguthaben ER Elektrizitätswerk		-609.28	-609.28	
1019.205	MWST-Vorsteuerguthaben IR Elektrizitätswerk		-872.92	-872.92	
104	Aktive Rechnungsabgrenzungen	44'956.45	65'026.17	44'956.45	65'026.17
1041	Sach- und übriger	44'956.45	27'910.82	44'956.45	27'910.82
1041.00	RA Sach- und übriger Betriebsaufwand	44'956.45	27'910.82	44'956.45	27'910.82
1042	Steuern		37'115.35		37'115.35
1042.00	RA Steuern		37'115.35		37'115.35
107	Finanzanlagen	711'468.60		9.80	711'458.80
1070	Aktien und Anteilscheine	11'468.60		9.80	11'458.80
1070.00	Aktien	10'788.60		9.80	10'758.80
1070.20	Anteilscheine	700.00			700.00
1071	Verzinsliche Anlagen	700'000.00			700'000.00
1071.00	Langfristige Darlehen Finanzvermögen	700'000.00			700'000.00
108	Sachanlagen FV	1'570'782.00			1'570'782.00
1080	Grundstücke FV	16'000.00			16'000.00
1080.00	Grundstücke Finanzvermögen	16'000.00			16'000.00
1084	Gebäude FV	1'554'782.00			1'554'782.00
1084.00	Gebäude Finanzvermögen	1'554'782.00			1'554'782.00

		Bestand per 01.01.21	Zuwachs	Abgang	Bestand per 31.12.21
14	Verwaltungsvermögen	4'242'384.15	1'949'715.01	1'152'657.61	5'039'441.55
140	Sachanlagen VV	4'054'783.70	1'949'715.01	1'140'637.96	4'863'860.75
1400	Grundstücke VV	1.00			1.00
1400.00	Grundstücke Verwaltungsvermögen, Allgemeiner Haushalt	1.00			1.00
1401	Strassen / Verkehrswege	1'074'365.54	467'424.70	389'380.35	1'152'409.89
1401.00	Strassen / Verkehrswege	1'074'365.54	467'424.70	389'380.35	1'152'409.89
1403	Übrige Tiefbauten	2'504'356.02	991'728.29	262'725.31	3'233'359.00
1403.00	Tiefbauten Allgemeiner Haushalt	136'992.10		3'896.00	133'096.10
1403.10	Tiefbauten Eigenwirtschaftsbetriebe	2'367'363.92	991'728.29	258'829.31	3'100'262.90
1404	Hochbauten	308'725.22		11'026.00	297'699.22
1404.00	Hochbauten Allgemeiner Haushalt	99'442.17		3'552.00	95'890.17
1404.10	Hochbauten Eigenwirtschaftsbetriebe VV	209'283.05		7'474.00	201'809.05
1406	Mobilien VV	167'335.92	886.15	42'056.00	126'166.07
1406.10	Mobilien Eigenwirtschaftsbetriebe	167'335.92	886.15	42'056.00	126'166.07
1407	Anlagen im Bau VV		489'675.87	435'450.30	54'225.57
1407.01	Anlagen im Bau, Strassen / Verkehrswege		21'481.85	21'481.85	
1407.13	Anlagen im Bau, Tiefbauten Eigenwirtschaftsbetriebe		468'194.02	413'968.45	54'225.57
146	Investitionsbeiträge	187'600.45		12'019.65	175'580.80
1462	IR Beiträge an Gemeinden + Gemeindeverbände	187'600.45		12'019.65	175'580.80
1462.10	Investitionsbeiträge der Eigenwirtschaftsbetriebe an Gemeinden und Zweckverbände	187'600.45		12'019.65	175'580.80

		Rechnung 2021		Budget 2021		Rechnung 2020	
		Aufwand	Ertrag	Aufwand	Ertrag	Aufwand	Ertrag
		3'890'543.59	3'890'543.59	3'694'040	3'593'820	4'038'283.56	4'038'283.56
		100'220					
0	ALLGEMEINE VERWALTUNG	598'613.82	213'074.68	617'050	158'400	639'732.91	180'330.55
	Nettoergebnis		385'539.14		458'650		459'402.36
0110	Legislative	14'339.65	830.00	17'000		9'883.65	
3000.03	Entschädigung Wahlbüro / Geschäftsprüfungskommission	8'220.00		8'500		8'560.00	
3100.00	Büromaterial, Drucksachen, Publikationen	1'929.85		3'500			
3130.00	Dienstleistungen Dritter	3'689.90		5'000		1'323.65	
4260.00	Rückerstattungen und Kostenbeteiligungen Dritter		830.00				

Erläuterungen

110.4260.00:
Rückerstattung gesonderte Urnenabstimmung PSG Herdem-Dettighofen.

		141'850.70	11'210.00	159'400	100	145'711.95	970.00
0120	Exekutive						
3000.01	Entschädigungen Gemeinderat	12'487.50		18'000		11'125.00	
3000.02	Tag- und Sitzungsgelder	15'900.00		18'000		16'500.00	
3010.00	Löhne des Verwaltungs- und Betriebspersonals	87'009.75		86'000		86'414.00	
3050.00	AG-Beträge AHV, IV, EO, ALV, VK	7536.75		7'500		7'307.55	
3052.00	AG-Beträge an Pensionskassen	8'797.90		8'200		8'737.20	
3053.00	AG-Beträge an Unfall- und Personalhaftpflichtversicherungen	798.80		600		789.95	
3054.00	AG-Beträge an Familienausgleichskasse	17'118.58		2'000		1'953.55	
3055.00	AG-Beträge an Krankentaggeldversicherungen	636.10		600		629.10	
3130.00	Dienstleistungen Dritter			5'000		4'308.00	
3132.02	Anlässe / Beratungen			6'000		2'147.10	
3170.00	Reisekosten und Spesen	3'400.45		4'000		2'554.50	
3199.00	Übriger Betriebsaufwand	3'464.97		3'500		3'216.20	
4210.00	Gebühren für Amtshandlungen		1'250.00		100		970.00
4260.00	Rückerstattungen und Kostenbeteiligungen Dritter		9'960.00				

Erläuterungen

120.3000.01/3000.02:
Weniger allgemeine Gemeinderatstätigkeit bzw. Termine und Sitzungen.

120.3130.00:
Keine externe Projektbegleitung im Bereich Exekutive angefallen.

120.3132.02:
Coronabedingt weniger Anlässe und Beratungen.

120.4210.00:
Vermehrte Anwendung von Beschlusstexten, um den anfallenden Aufwand verursachergerecht abzudecken.

120.4260.00:
Rückerstattungen SVZ (EO Vaterschaft) und Schweizerische Mobilar (Taggeld).

		179'372.43	101'317.74	188'100	87'300	218'731.49	116'854.05
0210	Finanz- und Steuerverwaltung						
3010.00	Löhne des Verwaltungs- und Betriebspersonals	95'101.55		100'000		96'380.85	
3050.00	AG-Beträge AHV, IV, EO, ALV, VK	6'261.84		8'700		6'373.55	
3052.00	AG-Beträge an Pensionskassen	9'632.40		8'500		9'826.45	
3053.00	AG-Beträge an Unfall- und Personalhaftpflichtversicherungen	823.65		700		835.20	
3054.00	AG-Beträge an Familienausgleichskasse	14'115.42		2'300		17'21.90	
3055.00	AG-Beträge an Krankentaggeldversicherungen	722.20		800		729.00	
3090.00	Aus- und Weiterbildung	150.00		1'000			
3099.00	Übriger Personalaufwand	53.85		500			
3100.00	Büromaterial, Drucksachen, Publikationen	1'876.80		3'000		2'991.05	
3113.00	Anschaffung EDV	2'380.15		10'000		28'495.80	
3130.01	Telefonkosten			200		113.00	
3130.02	Porto	7'368.71		7'000		8'182.17	
3130.03	Spesen Bank- und Postkonto	1'427.08		1'100		1'317.78	
3130.04	Betriebskosten	6'260.59		3'000		4'289.90	
3130.05	Steuerermittlungskosten	1'201.90		1'400		1'245.05	
3153.00	Unterhalt EDV	44'692.40		37'500		38'135.25	
3170.00	Reisekosten und Spesen			400			
3181.00	Tatsächliche Forderungsverluste			2'000		18'094.74	
4210.00	Gebühren für Amtshandlungen	3.79			100		
4260.00	Rückerstattungen und Kostenbeteiligungen Dritter		7'228.99		100		3'730.00
4260.01	Rückerstattungen Betriebskosten		4'123.80		100		3'511.80
4611.01	Entschädigung vom Kanton für Steuerbezug		42'875.30		39'000		43'293.20
4612.01	Entschädigungen von Schul- und Kirchgemeinden für Steuerbezug		47'089.65		48'000		53'869.65
4631.00	Beiträge vom Kanton						176.00
4893.01	Entnahme aus dem Eigenkapital aus Vorfinanzierung						12'273.40

Erläuterungen

210.3113.00:
Modul E-Rechnungen Versand nest/innosolv.

210.3130.04:
Vermehrte Betreibungen.

210.3153.00:
Die Inanspruchnahme von Zusatzdiensten, steigende Einwohnerzahl führt generell zu höheren EDV-Unterhaltskosten, zu tief budgetiert.

210.4260.00:
Rückerstattungen Erschliessungsbeitrag, Regio Sitzungsgelder, Mitarbeit VTG Projekt.

210.4260.01:
Höhere Rückerstattungskosten aufgrund Betreibungen.

210.4261.01/4612.01:
Bezugsentschädigung Steuern Schul- und Kirchgemeinden / Kanton.

	Rechnung 2021		Budget 2021		Rechnung 2020	
	Aufwand	Ertrag	Aufwand	Ertrag	Aufwand	Ertrag
0221 Gemeindekanzlei	180'676.02	419.29	172'150	2'000	183'955.02	1'685.60
3010.00 Löhne des Verwaltungs- und Betriebspersonals	62'414.90		56'000		58'755.60	
3050.00 AG-Beiträge AHV, IV, EO, ALV, VK	4'263.40		4'900		3'985.95	
3052.00 AG-Beiträge an Pensionskassen	6'787.80		5'500		6'343.70	
3053.00 AG-Beiträge an Unfall- und Personal-Haftpflichtversicherungen	6'203.35		400		6'123.30	
3054.00 AG-Beiträge an Familienausgleichskasse	959.54		1'300		1'061.60	
3055.00 AG-Beiträge an Krankentaggeldversicherungen	5'71.90		4'000		5'37.80	
3090.00 Aus- und Weiterbildung			500		198.15	
3099.00 Übriger Personalaufwand	915.45		500		100.00	
3100.00 Büromaterial, Drucksachen, Publikationen	3'067.55		4'000		3'679.55	
3101.00 Betriebs-, Verbrauchsmaterial	312.15		300		941.30	
3110.00 Anschaffung Büromöbel und -geräte			500		727.00	
3113.00 Anschaffung EDV	165.45		5'000		15'928.65	
3120.00 Ver- und Entsorgung Liegenschaften	3'839.45		3'500		3'844.90	
3130.01 Telefonkosten			350		171.00	
3130.02 Porto	3'196.33		4'500		4'038.82	
3134.00 Sachversicherungen	8'667.45		8'800		8'843.75	
3151.00 Unterhalt Apparate, Maschinen, Geräte, Fahrzeuge, Werkzeuge	355.85		500		349.35	
3152.00 Unterhalt EDV	4'7138.00		37'500		36'851.75	
3160.00 Miete und Pacht Liegenschaften	34'000.00		34'000		34'000.00	
3170.00 Reisekosten und Spesen	190.00		200		105.00	
3199.00 Übriger Betriebsaufwand	3'210.45		3'500		2'528.85	
4210.00 Gebühren für Amtshandlungen		419.00		1'000		1'012.00
4260.00 Rückerstattungen und Kostenbeteiligungen Dritter		0.29		1'000		676.60

Erläuterungen

221.3153.00:

Die Inanspruchnahme von Zusatzdiensten, steigende Einwohnerzahl führt generell zu höheren EDV-Unterhaltskosten, zu tief budgetiert.

	70'348.77	55'297.65	60'500	25'000	64'929.65	16'817.90
0222 Bauverwaltung	70'348.77	55'297.65	60'500	25'000	64'929.65	16'817.90
3000.01 Entschädigungen Gemeinderat	11'300.00		11'000		11'775.00	
3010.00 Löhne des Verwaltungs- und Betriebspersonals	23'715.25		23'500		23'196.65	
3050.00 AG-Beiträge AHV, IV, EO, ALV, VK	2'333.95		2'000		2'321.65	
3052.00 AG-Beiträge an Pensionskassen	2'804.40		2'800		2'743.20	
3053.00 AG-Beiträge an Unfall- und Personal-Haftpflichtversicherungen	207.35		200		202.30	
3054.00 AG-Beiträge an Familienausgleichskasse	525.37		500		629.25	
3055.00 AG-Beiträge an Krankentaggeldversicherungen	231.40		200		226.20	
3090.00 Aus- und Weiterbildung			500			
3100.00 Büromaterial, Drucksachen, Publikationen	267.05		500			
3101.06 Hausnummern, Strassenbezeichnungstafeln	194.25		300			
3132.00 Honorare externe Berater, Gutachter, Fachexperten etc.	23'527.00		15'000		23'035.85	
3153.00 Unterhalt EDV	5'272.75		4'000		799.65	
4210.00 Gebühren für Amtshandlungen		2'480.85				
4210.01 Baubewilligungsgebühren		36'100.00		25'000		14'380.00
4260.00 Rückerstattungen und Kostenbeteiligungen Dritter		16'716.80				2'437.90

Erläuterungen

222.4210.01:

Behandlungs- und Bewilligungszeitpunkt fallen auseinander.

222.4260.00:

Feuerschutzüberprüfung sowie gesonderte reglementarische Prüfungen werden an Verursacher weiterverrechnet.

	12'026.25	44'000.00	19'900	44'000	16'911.15	44'000.00
0290 Verwaltungsliegenschaften, übriges	12'026.25	44'000.00	19'900	44'000	16'911.15	44'000.00
3101.00 Betriebs-, Verbrauchsmaterial			500			
3111.00 Anschaffung Apparate, Maschinen, Geräte, Fahrzeuge, Werkzeuge	427.15		500			
3120.00 Ver- und Entsorgung Liegenschaften	2'484.85		3'500		2'026.60	
3130.00 Dienstleistungen Dritter	344.40		1'500		2'068.20	
3134.00 Sachversicherungen	472.50		500		411.20	
3140.00 Baulicher Unterhalt an Grundstücken			1'500			
3144.00 Unterhalt Hochbauten, Gebäude			3'000		2'941.15	
3300.30 Planmässige Abschreibungen Tiefbauten VV allgemeiner Haushalt	312.00		300		312.00	
3300.40 Planmässige Abschreibungen Hochbauten VV allgemeiner Haushalt	3'552.00		3'000		3'552.00	
3409.00 Verzinsung langfristige Finanzverbindlichkeiten					1'400.00	
3409.01 Verzinsung Darlehen	4'433.35		5'600		4'200.00	
4470.00 Pacht- und Mietzins Liegenschaften VV		44'000.00		44'000		44'000.00

Erläuterungen

290.3409.01:

Neuabschluss Darlehen führt zu niedrigerem Zinsaufwand.

	Rechnung 2021		Budget 2021		Rechnung 2020	
	Aufwand	Ertrag	Aufwand	Ertrag	Aufwand	Ertrag
1	159'563.19	105'959.56	217'270	143'070	199'496.31	148'427.85
Nettoergebnis		53'603.63		74'200		51'366.43
1400	54'728.45	12'097.92	60'200	10'000	51'522.15	12'237.72
3000.00	Entschädigungen, Tag- und Sitzungsgelder an Behörden und Kommissionen	954.95	2'000		347.90	
3100.00	Büromaterial, Drucksachen, Publikationen		200			
3181.00	Tatsächliche Forderungsverluste	260.00				
3601.01	Anteil Identitätskarten, Ausländerbewilligungen an Kanton	10'013.50	10'000		10'200.00	
3632.00	Beiträge an Gemeinden und Gemeindefachverbände	43'500.00	48'000		40'974.25	
4210.00	Gebühren für Amtshandlungen			10'000		12'237.72

Erläuterungen

1400.3632.00:
Stabilisierung der Kostenentwicklung für die BBFL.

1405	Grundbuch, Mass und Gewicht	3'437.55	38.00	14'500	1'200	3'068.35
3130.07	Nachführung Grundbuch- und Vermessungswerk	3'437.55		14'000		2'692.50
3143.00	Unterhalt Tiefbauten			500		375.85
4240.00	Benützungsgebühren und Dienstleistungen		38.00		200	
4240.01	Rückstellungen Vermessungsgebühren				1'000	

Erläuterungen

1405.3130.07:
Amtl. Vermessung zu hoch budgetiert.

1500	Feuerwehr	93'023.64	93'023.64	129'870	129'870	126'290.16	126'290.16
3000.01	Entschädigungen Gemeinderat	4'312.50		2'600		4'300.00	
3000.02	Tag- und Sitzungsgelder	3'200.00		2'900		3'900.00	
3010.00	Löhne des Verwaltungs- und Betriebspersonals	8'090.75		7'900		8'642.70	
3010.02	Besoldung Feuerwehrangehörige	28'186.20		37'000		33'986.35	
3050.00	AG-Beiträge AHV, IV, EO, ALV, VK	856.60		700		887.60	
3052.00	AG-Beiträge an Pensionskassen	790.95		800		776.98	
3053.00	AG-Beiträge an Unfall- und Personalfachpflichtversicherungen	73.05		60		73.20	
3054.00	AG-Beiträge an Familienausgleichskasse	194.62		200		232.50	
3055.00	AG-Beiträge an Krankentaggeldversicherungen	56.95		60		57.65	
3090.00	Aus- und Weiterbildung	8'093.45		15'000		13'873.60	
3100.00	Büromaterial, Drucksachen, Publikationen	300.00		1'000		300.00	
3101.00	Betriebs- Verbrauchsmaterial	11'990.70		2'000		2'222.10	
3111.00	Anschaffung Apparate, Maschinen, Geräte, Fahrzeuge, Werkzeuge	15'186.47		18'000		7'190.20	
3112.00	Anschaffung Schutzbekleidung			8'000		20'393.30	
3120.00	Ver- und Entsorgung Liegenschaften	2'050.00		3'000		1'409.90	
3130.06	Mitglieder- und Verbandsbeiträge	1'196.00		1'600		1'194.80	
3130.13	Feuerwehnanlässe / Einsätze	767.00		4'000		3'795.00	
3134.00	Sachversicherungen	4'664.35		4'000		5'001.00	
3151.00	Unterhalt Apparate, Maschinen, Geräte, Fahrzeuge, Werkzeuge	3'129.35		7'000		7'713.13	
3153.00	Unterhalt EDV			3'700			
3160.00	Miete und Pacht Liegenschaften	10'000.00		10'000		10'099.50	
3170.00	Reisekosten und Spesen	351.30				1'433.30	
3181.00	Tatsächliche Forderungsverluste	335.40		350		1'027.05	
4008.00	Feuerwehrensatzabgabe		78'048.20		70'000		70'294.50
4210.00	Gebühren für Amtshandlungen				1'000		1'157.45
4260.00	Rückstellungen und Kostenbeteiligungen Dritter		4'229.20		2'000		2'953.55
4409.00	Verzinsung Spezialfinanzierung		825.30		1'400		775.10
4510.00	Entnahmen aus Spezialfinanzierungen des EK		1'160.44		4'547.0		39'006.31
4631.00	Beiträge vom Kanton		8'760.60		10'000		12'103.25

Erläuterungen

1500.3090.00:
Aus- und Weiterbildungskurse fanden vielfach nicht statt.

1500.4260.00:
Viele verrechnete Fehlalarmeinsätze.

1620	Zivilschutz	7'722.00	800.00	12'000	2'000	17'779.20	9'600.00
3612.00	Entschädigungen an Gemeinden und Gemeindefachverbände	6'922.00		10'000		6'579.20	
3701.00	Durchlaufende Beiträge an Kanton und Konkordate	800.00		2'000		11'200.00	
4707.01	An Kanton weiterzuleitende Schutzraumsatzabgaben		800.00		2'000		9'600.00
1627	Regionaler Führungsstab	651.55		700		836.45	
3612.00	Entschädigungen an Gemeinden und Gemeindefachverbände	651.55		700		836.45	

Erläuterungen

1627.3612.00:
Jahresbeitrag und Corona-Einsatz Regionaler Führungsstab.

	Rechnung 2021		Budget 2021		Rechnung 2020	
	Aufwand	Ertrag	Aufwand	Ertrag	Aufwand	Ertrag
3 KULTUR, SPORT UND FREIZEIT	48'975.93	8'556.75	65'200	5'000	56'194.21	17'440.90
Nettoergebnis		40'419.18		60'200		39'053.31
3120 Denkmalpflege und Heimatschutz	8'556.75	8'556.75	5'000	5'000	14'315.05	14'315.05
3637.00 Beiträge an private Haushalte	8'556.75		5'000		14'315.05	
4510.00 Entnahmen aus Spezialfinanzierungen des EK		8'556.75		5'000		14'315.05

Erläuterungen

3120.3637.00: Sanierungsbeiträge an Private.

3210 Bibliotheken	10'173.00		10'000		9'850.00	
3631.01 Beitrag an Kantonsbibliothek	10'173.00		10'000		9'850.00	
3290 Kultur, übriges	14'057.37		31'700		16'512.88	2'825.88
3000.01 Entschädigungen Gemeinderat	1'712.50		1'400		937.50	
3000.02 Tag- und Sitzungsgelder					75.00	
3050.00 AG-Beiträge AHV, IV, EO, ALV, VK	114.15		100		67.25	
3054.00 AG-Beiträge an Familienausgleichskasse	25.67		50		18.15	
3101.01 Aufwendungen Kultur	997.00		7'500		6'949.68	
3130.10 Bundesfeier	8'173.15		7'500		661.30	
3130.11 Jungbürgerfeier			2'500			
3130.12 andere kulturelle Anlässe	261.90		7'500		2'954.10	
3170.00 Reisekosten und Spesen			50		12.60	
3198.00 Übriger Betriebsaufwand	145.00		100			
3636.00 Beiträge an private Organisationen ohne Erwerbszweck	2'628.00		5'000		4'837.40	
4260.00 Rückerstattungen und Kostenbeteiligungen Dritter						2'825.88

Erläuterungen

3290: Bereich Kultur coronabedingt generell weniger Aufwendungen.

3320 Massenmedien	16'188.81		18'500		15'516.28	
3102.01 HandemINFO	15'674.15		18'000		15'028.05	
3130.02 Porto	514.66		500		488.23	

	Rechnung 2021		Budget 2021		Rechnung 2020	
	Aufwand	Ertrag	Aufwand	Ertrag	Aufwand	Ertrag
4 GESUNDHEIT	247'469.80	50'927.09	214'200	1'750	246'553.03	314'965.18
Nettoergebnis		196'542.71		212'450		214'587.85
4120 Kranken-, Alter- und Pflegeheime	106'847.00		95'000		114'230.00	
3631.00 Beiträge an Kantone	106'847.00		95'000		114'230.00	
Erläuterungen						
4120.3631.00: Restfinanzierung stationäre Pflege Verteilung aufgrund Einwohnerzahl durch Kanton.						
4210 Ambulante Krankenpflege	131'922.85	49'427.09	110'750	100	123'826.98	30'465.18
3000.01 Entschädigungen Gemeinderat	600.00				287.50	
3050.00 AG-Beiträge AHV, IV, EO, ALV, VK	40.00				19.05	
3054.00 AG-Beiträge an Familienausgleichskasse	9.00				5.20	
3130.06 Mitglieder- und Verbandsbeiträge	317.10		250		356.65	
3170.00 Reisekosten und Spesen	10.50					
3612.01 Stadt Frauenfeld, Anteil Hebamme					105.35	
3632.04 Beiträge an Spitexdienste	123'648.95		105'000		118'856.33	
3634.01 Mahlzeitendienst	336.80		500		1'756.90	
3635.02 Beiträge Langzeitpflege an private Institutionen	6'960.50		5'000		4'440.00	
4260.00 Rückstellungen und Kostenbeteiligungen Dritter		205.80		100		
4611.00 Entschädigung vom Kanton		49'221.29				30'465.18
Erläuterungen						
4210.3632.04: Höhere Aufwendungen Spitexdienste.						
4210.4611.00: Höhere Beteiligung Kanton an ambulanter Pflege aufgrund Steuergesetzrevision.						
4320 Krankheitsbekämpfung, übrige	7'149.95		7'000		7'146.05	
3636.00 Beiträge an private Organisationen ohne Erwerbszweck	7'149.95		7'000		7'146.05	
4340 Lebensmittelkontrolle	1'550.00	1'500.00	1'450	1'650	1'350.00	1'500.00
3132.04 Pilzkontrollen	1'550.00	1'500.00	1'450	1'650	1'350.00	1'500.00
4612.00 Entschädigungen von Gemeinden und Gemeindezweckverbänden		1'500.00				1'500.00

	Rechnung 2021		Budget 2021		Rechnung 2020	
	Aufwand	Ertrag	Aufwand	Ertrag	Aufwand	Ertrag
5 SOZIALE SICHERHEIT	248'341.37	103'419.85	461'380	48'200	267'947.70	52'972.85
Nettoergebnis		144'921.52		413'180		214'974.85
5120 Prämienverbilligung	69'357.15		129'500		117'084.30	
3631.10 Prämienverbilligungsbeträge an Kanton	48749.15		115'000		106'000.00	
3631.11 Gemeindenteil an Verfallsbeitragsforderungen	20'608.00		12'500		11'084.30	
3635.10 Kosten Aufhebung Prämienausstände			2'000			
Erläuterungen						
5120.3631.10: IPV Gemeindenteil sinkt kontinuierlich sowie Abgrenzungsaufübung.						
5310 Alters- + Hinterlassenenversicherung AHV	6'860.29	2'558.00	4'890	2'500	6'913.00	2'542.00
3010.00 Löhne des Verwaltens- und Betriebspersonals	5'719.35		4'000		4'533.15	
3050.00 AG-Beiträge AHV, IV, EO, ALV, VK	381.50		340		302.45	
3052.00 AG-Beiträge an Pensionskassen	583.20		400		497.40	
3053.00 AG-Beiträge an Unfall- und Personal-Haftpflichtversicherungen	50.55		30		39.75	
3054.00 AG-Beiträge an Familienausgleichskasse	86.04		90		81.95	
3055.00 AG-Beiträge an Krankentaggeldversicherungen	39.65		30		38.30	
4611.02 Entschädigung für die Führung der AHV-Zweigstelle		2'558.00		2'500		2'542.00
5350 Leistungen an Alter	1'195.30		2'970		1'722.15	
3000.01 Entschädigungen Gemeinderat	150.00		800		225.00	
3050.00 AG-Beiträge AHV, IV, EO, ALV, VK	10.00		50		14.95	
3054.00 AG-Beiträge an Familienausgleichskasse	2.25		20		4.10	
3170.00 Reisekosten und Spesen			100		220.00	
3199.02 Geschenke an Jubiläre	476.05		750		702.60	
3636.02 Beiträge an Pro Senectute / Rotkreuz	557.00		1'250		555.50	
5430 Alimenterbevorschussung und -inkasso	9'120.00	9'120.00	10'000	10'000	4'560.00	4'560.00
3637.02 Alimentervorschüsse	9'120.00		10'000		4'560.00	
4637.02 Alimenterzahlungen		9'120.00		10'000		4'560.00
5440 Jugendschutz	1'025.00	1'000.00	3'000	500	800.00	1'000.00
3636.01 Beitrag Jugendprojekte	1'025.00		3'000		800.00	
4260.00 Rückerstattungen und Kostenbeteiligungen Dritter		1'000.00		500		1'000.00
5450 Leistungen an Familien	32'041.58		32'050	1'000	36'840.80	
3000.01 Entschädigungen Gemeinderat	637.50		500		1'675.00	
3050.00 AG-Beiträge AHV, IV, EO, ALV, VK	10.00		50		7'390.25	
3054.00 AG-Beiträge an Familienausgleichskasse	42.50				269.70	
3053.00 AG-Beiträge an Unfall- und Personal-Haftpflichtversicherungen					13.90	
3054.00 AG-Beiträge an Familienausgleichskasse	9.58				73.20	
3101.00 Betriebs-, Verbrauchsmaterial			1'000		3'072.10	
3170.00 Reisekosten und Spesen			50		120.65	
3632.01 Beitrag an Mütter- und Väterberatung / Pro Juventute			10'500		10'216.00	
3635.00 Beiträge an private Unternehmungen	108'12.00		20'000		14'950.00	
4260.00 Rückerstattungen und Kostenbeteiligungen Dritter	20'740.00			1'000		
Erläuterungen						
5450.3635.00: Beiträge an Verein Sunnezit.						
5720 Gesetzliche wirtschaftliche Hilfe	74'970.15	59'000.00	205'000	7'000	51'209.00	15'000.00
3637.05 Unterstützung an Ortsbürger			10'000			
3637.10 Unterstützung an Thurgauerbürger	69'451.50		30'000		51'145.00	
3637.20 Unterstützung an übrige Schweizerbürger	5'518.65		150'000			
3637.30 Unterstützung an Ausländer			10'000		64.00	
3637.60 Unterstützungen an Personen mit vorläufiger Aufnahme + VA-7			5'000			
4260.50 Rückvergütungen von Ortsbürgern				1'000		15'000.00
4260.51 Rückvergütungen von Thurgauerbürgern		59'000.00		1'000		
4260.52 Rückvergütungen von übrigen Schweizerbürgern				1'000		
4260.53 Rückvergütungen von Ausländern				1'000		
4260.54 Rückvergütungen von/für vorläufig aufgenommene Personen				1'000		
4631.00 Beiträge vom Kanton				2'000		
Erläuterungen						
5720.3637.10: Kosten Fremdplatzierung, sowie Kostenvorschuss.						
5720.3637.20: Abrechnung Restdefizit.						
5720.4260.51: Rückvergütung Kostenvorschüsse durch SVZ.						
5730 Asylwesen	25'371.52	30'841.85	48'270	27'100	28'057.20	29'870.85
3000.01 Entschädigungen Gemeinderat	1'012.50		800		650.00	
3050.00 AG-Beiträge AHV, IV, EO, ALV, VK	67.50		50		43.15	
3054.00 AG-Beiträge an Familienausgleichskasse	15.17		20		11.75	
3111.00 Anschaffung Apparate, Maschinen, Geräte, Fahrzeuge, Werkzeuge			500			
3120.00 Ver- und Entsorgung Liegenschaften	410.90		1'500		447.55	
3130.00 Dienstleistungen Dritter	1'997.60		1'250			
3130.01 Telefonkosten			50			
3151.00 Unterhalt Apparate, Maschinen, Geräte, Fahrzeuge, Werkzeuge			50			
3160.00 Miete und Pacht Liegenschaften	12'000.00		12'000		12'000.00	
3170.00 Reisekosten und Spesen			50			
3635.03 Beiträge an Krankenkassen	3'673.50		4'500		3'053.55	
3637.40 Beiträge an Asylsuchende	6'194.35		27'500		11'851.20	
4260.00 Rückerstattungen und Kostenbeteiligungen Dritter		132.85		100		503.05
4260.55 Rückvergütungen von Asylsuchenden		2'400.00		500		2'550.80
4611.40 Staatsbeitrag für Asylsuchende		27'809.00		26'500		26'717.00
4631.00 Beiträge vom Kanton		500.00				
5790 Fürsorge, übriges	28'400.38	900.00	25'700	100	22'161.25	
3000.00 Entschädigungen, Tag- und Sitzungsgelder an Behörden und Kommissionen	900.00		1'500		900.00	
3000.01 Entschädigungen Gemeinderat	1'112.50		250		1'600.00	
3050.00 AG-Beiträge AHV, IV, EO, ALV, VK	94.10		50		132.75	
3053.00 AG-Beiträge an Unfall- und Personal-Haftpflichtversicherungen	40				0.40	
3054.00 AG-Beiträge an Familienausgleichskasse	21.33		50		36.05	
3090.00 Aus- und Weiterbildung			1'000			
3100.00 Büromaterial, Drucksachen, Publikationen	36.00		50			
3130.00 Dienstleistungen Dritter			50			
3130.06 Mitglieder- und Verbandsbeiträge	150.00		200		150.00	
3170.00 Reisekosten und Spesen	26.20		50		40.20	
3612.02 Entschädigung an Fürsorgeverbund	19'726.55		20'000		19'301.85	
3635.10 Kosten Aufhebung Prämienausstände	6'334.30					
3635.11 Beiträge an Krankenkassen für Sozialhilfeempfänger			2'500			
4260.00 Rückerstattungen und Kostenbeteiligungen Dritter				100		
4260.51 Rückvergütungen von Thurgauerbürgern		900.00				

	Rechnung 2021		Budget 2021		Rechnung 2020	
	Aufwand	Ertrag	Aufwand	Ertrag	Aufwand	Ertrag
6 VERKEHR UND NACHRICHTENÜBERMITTLUNG	398'757.28	129'130.60	454'420	130'000	498'247.11	154'597.35
Nettoergebnis		269'626.68		324'420		343'649.76
6150 Gemeindestrassen	295'613.28	113'750.60	353'420	106'000	401'831.11	144'027.35
3000.01 Entschädigungen Gemeinderat	6'975.00		8'500		10'950.00	
3010.00 Löhne des Verwaltungs- und Betriebspersonals	4'3365.80		44'000		45'857.60	
3050.00 AG-Beträge AHV, IV, EO, ALV, VK	3'293.45		3'800		3'383.15	
3052.00 AG-Beträge an Pensionskassen	4'450.45		4'300		4'184.20	
3053.00 AG-Beträge an Unfall- und Personalhaftpflichtversicherungen	3'70.45		400		389.60	
3054.00 AG-Beträge an Familienausgleichskasse	741.08		1'100		919.90	
3055.00 AG-Beträge an Krankentaggeldversicherungen	295.25		300		310.65	
3101.00 Betriebs-, Verbrauchsmaterial	10'985.10		9'000		6'886.85	
3111.00 Anschaffung Apparate, Maschinen, Geräte, Fahrzeuge, Werkzeuge	19'666.35		20'000		1'368.10	
3130.00 Dienstleistungen Dritter	14'556.60		60'000		147'642.91	
3132.00 Honorare externe Berater, Gutachter, Fachexperten etc.	9'594.45		15'000		7'415.15	
3141.10 Winterdienst	57'660.60		40'000		19'895.85	
3141.20 Strassenreinigung	7'119.95		5'000		5'931.75	
3141.30 Strassenbeleuchtung/Energiekosten	11'830.70		35'000		39'123.75	
3141.40 Strassenentwässerung			10'000		5'425.35	
3141.50 Strassenunterhalt	10'520.30		10'000		13'983.15	
3141.70 Verkehrsberuhigungsmassnahmen/Strassensignalsationen	3'868.95		10'000		5'699.75	
3151.00 Unterhalt Apparate, Maschinen, Geräte, Fahrzeuge, Werkzeuge	5'100.90		5'000		3'700.95	
3161.00 Mieten, Benützungskosten Mobilien	1'002.00		8'000		566.60	
3170.00 Reisekosten und Spesen	588.90		500		137.90	
3181.00 Tatsächliche Forderungsverluste	210.00					
3199.00 Übriger Betriebsaufwand					48.85	
3300.10 Planmässige Abschreibungen Strassen / Verkehrswege VV allgemeiner Haushalt	82'311.00		63'500		77'995.00	
3300.31 Planmässige Abschreibungen Tiefbauten VV spezialfinanzierte Gemeindebetriebe	24.00		20		24.00	
3431.20 Anschaffungen Mobilien	762.00					
4033.00 Hundesteuer		10'590.00		10'000		10'284.50
4260.00 Rückerstattungen und Kostenbeteiligungen Dritter		2'174.95				2'914.15
4601.03 Strassenverkehrssteuern		96'151.00		94'000		94'335.00
4611.00 Entschädigung vom Kanton		4'334.85		2'000		1'493.70
4893.01 Entnahme aus dem Eigenkapital aus Vorfinanzierung						35'000.00

Erläuterungen

6150.3130.00:

Aufgrund hoher Investitionslast mit Liquiditätsbedarf, reduzierter Unterhalt.

6150.3141.10:

Winterdienstkosten aufgrund Bedingungen Januar / Februar / Oktober / November höher.

6150.3141.30:

Keine speziellen Umrüstungen von Strassenzügen vorgesehen.

6220 Regionalverkehr	75'144.00		73'000		68'416.00
3144.02 Unterhalt Bushaltestellen			2'000		
3631.00 Beiträge an Kantone	75'144.00		71'000		68'416.00
6290 Öffentlicher Verkehr, übriges	28'000.00	15'380.00	28'000	24'000	28'000.00
3199.01 Einkauf SBB Tageskarten	28'000.00		28'000		28'000.00
4250.01 Verkauf SBB Tageskarten		15'380.00		24'000	10'570.00

	Rechnung 2021		Budget 2021		Rechnung 2020	
	Aufwand	Ertrag	Aufwand	Ertrag	Aufwand	Ertrag
7 UMWELTSCHUTZ UND RAUMORDNUNG	691'635.95	500'482.42	692'630	537'650	691'015.36	590'684.38
Nettoergebnis		101'153.53		154'880		100'330.98
7100 Wasserversorgung	3'765.00		4'500		3'765.00	
3120.00 Ver- und Entsorgung Liegenschaften	3'765.00		4'000		3'765.00	
3143.08 Unterhalt Brunnen			500			
7101 Wasserwerk [Gemeindebetrieb]	369'643.37	369'643.37	318'200	318'200	345'056.27	345'056.27
3010.00 Löhne des Verwaltungs- und Betriebspersonals	41'446.15		40'000		41'335.60	
3050.00 AG-Beiträge AHV, IV, EO, ALV, VK	2'735.05		3'100		2'897.72	
3052.00 AG-Beiträge an Pensionskassen	4'262.35		4'000		4'118.72	
3053.00 AG-Beiträge an Unfall- und Personalhaftpflichtversicherungen	358.80		300		355.05	
3054.00 AG-Beiträge an Familienausgleichskasse	615.54		900		731.15	
3055.00 AG-Beiträge an Krankentaggeldversicherungen	306.10		300		302.00	
3090.00 Aus- und Weiterbildung	1'439.84		500		834.82	
3101.00 Betriebs- Verbrauchsmaterial	224.14		500		680.48	
3111.00 Anschaffung Apparate, Maschinen, Geräte, Fahrzeuge, Werkzeuge	5'588.59		20'000		19'405.48	
3120.00 Ver- und Entsorgung Liegenschaften	1'882.21		2'700		2'138.87	
3120.01 Wasserkauf	89'687.28		77'000		84'779.11	
3130.01 Telefongebühren	2'180.87		2'500		2'138.46	
3130.06 Mitglieder- und Verbandsbeiträge	110.00		150		110.00	
3130.08 Nachführen Leitungskataster / Werkinformationen			3'000			
3130.50 Messdienstleistungen			1'800		1'394.11	
3130.81 div. Dienstleistungen	496.98		500		221.08	
3132.00 Honorare externe Berater, Gutachter, Fachexperten etc.	6'620.69		10'000		22'023.86	
3132.01 Aufwand Wasserproben	1'890.96		1'200		1'386.08	
3134.00 Sachversicherungen	276.10		350		236.25	
3143.00 Unterhalt Tiefbauten	78'204.03		20'000		12'508.36	
3143.07 Hausanschlüsse Neu- und Umbauten	41'304.80		25'000		7'664.31	
3151.00 Unterhalt Apparate, Maschinen, Geräte, Fahrzeuge, Werkzeuge	958.03		6'000		6'505.25	
3170.00 Reisekosten und Spesen			200		115.80	
3181.00 Tatsächliche Forderungsverluste	117.26					
3192.00 Abgeltung von Rechten	3'651.50		3'700		3'651.30	
3300.31 Planmässige Abschreibungen Tiefbauten VV spezialfinanzierte Gemeindebetriebe	66'766.00		50'000		62'031.00	
3409.00 Verzinsung langfristige Finanzverbindlichkeiten					1'050.00	
3409.01 Verzinsung Darlehen	5'387.45		4'200		4'874.05	
3409.02 Verzinsung Darlehen WSW	1'313.20		1'600		1'397.35	
3510.00 Einlagen in Spezialfinanzierungen EK			26'380		48'342.33	
3640.00 Amortisation Darlehen			12'020			
3660.20 Planmässige Abschreibung Investitionsbeiträge VV	12'019.65				12'019.65	
4240.02 Hydrantengebühr		1'500.00		1'200		1'500.00
4250.81 Wasserabgabe an Private		316'717.73		300'000		325'960.58
4260.00 Rückerstattungen und Kostenbeteiligungen Dritter		16'261.93		15'000		15'871.68
4409.00 Verzinsung Spezialfinanzierung		2'062.40		2'000		1'724.00
4510.00 Entnahmen aus Spezialfinanzierungen des EK		33'101.31				

Erläuterungen

7101.3090.00:

Brunnenmeisterausbildung Werner Müller.

7101.3120.01:

Höhere Grund- und Bezugsgebühren WSW, Reservoir Chapf Mai bis Dez. ausser Betrieb.

7101.3132.00:

allgemeine Planerleistungen, Projektvorarbeiten.

7101.3132.01:

Vermehrte Wasserproben aufgrund Inbetriebnahme Leitung Kalchrain, sowie Durchflussproblematik vereinzelter Hausanschlüsse.

7101.3143.00:

Massive Wasserleitungsbruchproblematik von Hauptleitungen, teilweise in Kantonsstrasse auf dem ganzen Gemeindegebiet.

7101.3143.07:

Massive Wasserleitungsbruchproblematik an Hausanschlüssen auf dem ganzen Gemeindegebiet.

	183'876.15	183'876.15	188'050	188'050	188'768.81	188'768.81
7201 Abwasserbeseitigung [Gemeindebetrieb]						
3000.01 Entschädigungen Gemeinderat	925.00		3'000		2'025.00	
3010.00 Löhne des Verwaltungs- und Betriebspersonals	5'883.80		6'200		6'193.10	
3050.00 AG-Beiträge AHV, IV, EO, ALV, VK	442.60		500		481.75	
3052.00 AG-Beiträge an Pensionskassen	570.35		600		563.98	
3053.00 AG-Beiträge an Unfall- und Personalhaftpflichtversicherungen	48.70		50		51.65	
3054.00 AG-Beiträge an Familienausgleichskasse	99.42		100		121.15	
3055.00 AG-Beiträge an Krankentaggeldversicherungen	40.15		50		41.60	
3120.00 Ver- und Entsorgung Liegenschaften	27'130.06		2'500		2'239.88	
3130.00 Dienstleistungen Dritter	725.00		10'000		9'696.34	
3130.01 Telefongebühren	120.00		100			
3130.08 Nachführen Leitungskataster / Werkinformationen			3'000			
3132.00 Honorare externe Berater, Gutachter, Fachexperten etc.	6'414.57		10'000		6'600.98	
3143.00 Unterhalt Tiefbauten	28'405.91		50'000		18'484.82	
3143.07 Hausanschlüsse Neu- und Umbauten	1'160.83		5'000		4'131.85	
3170.00 Reisekosten und Spesen	18.20		250		51.10	
3300.31 Planmässige Abschreibungen Tiefbauten VV spezialfinanzierte Gemeindebetriebe	10'575.02		6'700		4'144.00	
3510.00 Einlagen in Spezialfinanzierungen EK	37'877.06		90'000		44'573.20	
3612.05 Anteil Betriebskosten ARA	89'784.68				89'358.41	
4240.20 Grundgebühren ARA		177'604.25		175'000		183'366.02
4260.00 Rückerstattungen und Kostenbeteiligungen Dritter		3'867.60		1'000		3'110.49
4409.00 Verzinsung Spezialfinanzierung		2'604.30		2'000		2'292.30
4510.00 Entnahmen aus Spezialfinanzierungen des EK				10'050		

	Rechnung 2021		Budget 2021		Rechnung 2020	
	Aufwand	Ertrag	Aufwand	Ertrag	Aufwand	Ertrag
7300 Abfallwirtschaft						
3612.03 Aufwendungen Tierkörperamstelstelle	3'458.95	871.55	4'000	1'200	3'458.95	947.20
4260.02 Entschädigung für die Tierkörperbeseitigung		871.55				
7301 Abfallwirtschaft (Gemeindebetrieb)	72'457.59	32'804.00	82'700	27'000	82'239.07	31'963.20
3000.01 Entschädigungen Gemeinderat	9275.00		7'000		9'167.50	
3010.00 Löhne des Verwaltungs- und Betriebspersonals	16'290.05		19'000		18'173.65	
3050.00 AG-Beiträge AHV, IV, EO, ALV, VK	18'730.30		1'500		17'835.25	
3052.00 AG-Beiträge an Pensionskassen	1'574.35		1'800		1'668.12	
3053.00 AG-Beiträge an Unfall- und Personal-Haftpflichtversicherungen	138.90		200		154.40	
3054.00 AG-Beiträge an Familienausgleichskasse	376.54		400		483.35	
3055.00 AG-Beiträge an Krankentaggeldversicherungen	110.35		100		123.00	
3101.00 Betriebs-, Verbrauchsmaterial			100		364.95	
3130.30 Grünuntabfuhr	30'923.95		33'000		31'021.30	
3130.31 Entsorgungs- und Recyclingkosten	7'085.65		10'000		5'171.30	
3151.01 Anschaffung und Unterhalt Mehrzweckstellen	1'425.50		5'000		10'486.35	
3170.00 Reisekosten und Spesen			100		28.00	
3300.30 Planmässige Abschreibungen Tiefbauten VV allgemeiner Haushalt	3'584.00		4'500		3'584.00	
4240.13 Grünabfuhr- und Häckselgebühren		16'100.00		15'000		15'100.00
4260.00 Rückerstattungen und Kostenbeteiligungen Dritter		16'704.00		12'000		16'863.20
7410 Gewässerverbauungen	7'269.56	3'287.35	19'500	3'000	12'015.33	23'948.90
3010.00 Löhne des Verwaltungs- und Betriebspersonals	2'942.85		2'800		3'036.85	
3050.00 AG-Beiträge AHV, IV, EO, ALV, VK	189.40		250		199.90	
3052.00 AG-Beiträge an Pensionskassen	285.45		300		282.28	
3053.00 AG-Beiträge an Unfall- und Personal-Haftpflichtversicherungen	24.70		20		25.90	
3054.00 AG-Beiträge an Familienausgleichskasse	43.21		100		54.85	
3055.00 AG-Beiträge an Krankentaggeldversicherungen	20.05		30		21.10	
3131.00 Planungen und Projektierungen Dritter			1'000			
3142.00 Unterhalt Wasserbau	3'763.90		15'000		8'334.35	
4260.00 Rückerstattungen und Kostenbeteiligungen Dritter		3'287.35		3'000		10'000.00
4611.00 Entschädigung vom Kanton						13'948.90
7710 Friedhof und Bestattung	23'063.76		22'090	200	27'477.18	
3010.00 Löhne des Verwaltungs- und Betriebspersonals	1'764.70		1'800		3'517.30	
3050.00 AG-Beiträge AHV, IV, EO, ALV, VK	114.70		200		119.85	
3052.00 AG-Beiträge an Pensionskassen	171.25		200		169.49	
3053.00 AG-Beiträge an Unfall- und Personal-Haftpflichtversicherungen	13.75		20		14.95	
3054.00 AG-Beiträge an Familienausgleichskasse	25.46		50		32.05	
3055.00 AG-Beiträge an Krankentaggeldversicherungen	11.15		20		12.10	
3100.00 Büromaterial, Drucksachen, Publikationen	508.80		300		1'932.00	
3101.00 Betriebs-, Verbrauchsmaterial	7'279.57		4'000		5'167.44	
3130.00 Dienstleistungen Dritter	13'174.38		10'000		7'056.80	
3143.00 Unterhalt Tiefbauten			5'000		9'455.20	
3144.00 Unterhalt Hochbauten, Gebäude			500			
4260.00 Rückerstattungen und Kostenbeteiligungen Dritter				200		
7900 Raumordnung	28'101.57		53'490		28'234.75	
3000.01 Entschädigungen Gemeinderat	525.00		850		650.00	
3050.00 AG-Beiträge AHV, IV, EO, ALV, VK	35.05		20		29.45	
3054.00 AG-Beiträge an Familienausgleichskasse	7.87		20		8.10	
3130.06 Mitglieder- und Verbandsbeiträge	1'772.05		1'000		1'769.20	
3130.09 Geop. IG TG	9'908.95		15'000		10'269.65	
3131.00 Planungen und Projektierungen Dritter	5'428.10		10'000			
3132.00 Honorare externe Berater, Gutachter, Fachexperten etc.	4'520.45		20'000		9'588.55	
3170.00 Reisekosten und Spesen			100		31.50	
3612.00 Entschädigungen an Gemeinden und Gemeindezweckverbände	5'904.20		6'500		5'888.30	

	Rechnung 2021		Budget 2021		Rechnung 2020	
	Aufwand	Ertrag	Aufwand	Ertrag	Aufwand	Ertrag
8	855'985.63	843'476.94	851'099	834'650	847'495.19	826'975.64
VOLKSWIRTSCHAFT						
Nettoergebnis		12'508.69		16'440		20'519.55
8120	Landwirtschaftliche Strukturverbesserungen	13'428.15	13'400		13'028.15	
3000.00	Entschädigungen, Tag- und Sitzungsgelder an Behörden und Kommissionen	400.00	400			
3130.14	Beiträge an Unterhatskorporationen	13'028.15	13'000		13'028.15	
8140	Produktionsverbesserungen Pflanzen	9'399.69	120.00	10'700	250	10'234.10
3000.00	Entschädigungen, Tag- und Sitzungsgelder an Behörden und Kommissionen	1'671.25		2'700		1'572.50
3000.01	Entschädigungen Gemeinderat			100		
3010.00	Löhne des Verwaltungs- und Betriebspersonals	5'075.75		4'800		5'532.65
3050.00	AG-Beiträge AHV, IV, EO, ALV, VK	329.45		400		361.60
3052.00	AG-Beiträge an Pensionskassen	601.50		500		489.00
3053.00	AG-Beiträge an Unfall- und Personalhaftpflichtversicherungen	41.60		50		46.40
3054.00	AG-Beiträge an Familienausgleichskasse	74.04		100		97.85
3055.00	AG-Beiträge an Krankentaggeldversicherungen	35.00		50		38.20
3170.00	Reisekosten und Spesen					429.40
3631.00	Beiträge an Kantone	1'671.00		2'000		1'666.50
4611.00	Entschädigung vom Kanton		120.00		250	
8200	Forstwirtschaft	3'672.50		4'000		3'704.90
3612.04	Beiträge an Forstrevierkörperschaften	3'672.50		4'000		3'704.90
8300	Jagd und Fischerei	21'843.05	15'664.20	23'440	16'200	28'349.85
3000.01	Entschädigungen Gemeinderat			300		
3050.00	AG-Beiträge AHV, IV, EO, ALV, VK			20		
3054.00	AG-Beiträge an Familienausgleichskasse			20		
3101.00	Betriebs-, Verbrauchsmaterial	8'218.15		12'000		14'257.05
3601.00	Ertragsanteile an Kantone	9'913.05		10'000		9'913.05
3602.00	Gemeindeanteil an kantonalen Gebührens	60.00		100		60.00
3632.00	Beiträge an Gemeinden und Gemeindezweckverbände	3'651.85		1'000		4'119.75
4100.01	Jagdgesellschaft und angrenzende Gemeinden		15'464.20		16'000	15'464.20
4100.02	Pächter und angrenzende Gemeinden		200.00		200	200.00

Erläuterungen

8300.3101.00:

Anschaffung Schutzmaterial und Beiträge an Wildschadenverhütungsmassnahmen, Holzzäune.

	Rechnung 2021		Budget 2021		Rechnung 2020	
	Aufwand	Ertrag	Aufwand	Ertrag	Aufwand	Ertrag
8400 Tourismus						
3636.00 Beiträge an private Organisationen ohne Erwerbszweck	863.50		850		862.75	
8600 Banken und Versicherungen		20'914.00		19'500		19'756.00
4604.00 Anteile an Erträgen öffentlicher Unternehmen		20'914.00		19'500		19'756.00
8711 Elektrizität - Elektrizitätsnetz (Gemeindebetrieb)	530'532.40	530'532.40	510'950	510'950	504'059.36	504'059.36
3010.00 Löhne des Verwaltungs- und Betriebspersonals	27'127.85		27'800		27'784.90	
3050.00 AG-Beträge AHV, IV, EO, ALV, VK	1'781.25		2'500		1'813.30	
3052.00 AG-Beträge an Pensioenstellen	2'793.70		2'700		2'770.15	
3053.00 AG-Beträge an Unfall- und Personalhaftpflichtversicherungen	235.65		200		239.20	
3054.00 AG-Beträge an Familienausgleichskasse	402.37		700		491.05	
3055.00 AG-Beträge an Krankentaggeldversicherungen	200.05		200		202.90	
3090.00 Aus- und Weiterbildung			500			
3100.00 Büromaterial, Drucksachen, Publikationen			250			
3101.13 Systemdienstleistungen SDL	8'971.01		9'000		7'572.33	
3101.14 Netzzuschlag nach Art. 35 EnG	130'168.23		115'000		106'312.55	
3111.00 Anschaffung Apparate, Maschinen, Geräte, Fahrzeuge, Werkzeuge	561.88		10'000			
3130.00 Dienstleistungen Dritter			1'000		250.00	
3130.01 Telefonkosten			200			
3130.06 Mitglieder- und Verbandsbeiträge	620.00		700		620.00	
3130.08 Nachführen Leitungskataster / Werkinformationen	15'241.79		10'000		6'606.73	
3130.41 Netzpreiskalkulation	3'951.25		4'000		3'951.25	
3130.44 Hehliche Kontrollen	9'727.95		10'000		9'396.06	
3130.50 Messdienstleistungen	16'296.19		21'000		12'566.07	
3132.00 Honorare externe Berater, Gutachter, Fachexperten etc.	131'280.09		30'000		147'537.66	
3134.00 Sachversicherungen	188.00		250		159.10	
3143.03 Unterhalt Niederspannungsnetz	11'053.66		20'000		11'466.53	
3143.04 Unterhalt Mittelspannungsnetz	356.31		2'000			
3143.07 Hausanschlüsse Neu- und Umbauten	25'935.90		20'000		14'650.26	
3144.00 Unterhalt Hochbauten, Gebäude	2419.59					
3144.01 Unterhalt Mess- und Trafostationen	7'979.02		5'000		15'499.77	
3151.00 Unterhalt Apparate, Maschinen, Geräte, Fahrzeuge, Werkzeuge	13'914.80		10'000		7'150.50	
3170.00 Reisekosten und Spesen			50			
3181.00 Tatsächliche Forderungsverluste	39.74					
3192.01 Nutzung EKT	162'173.72		150'000		145'966.49	
3300.31 Planmässige Abschreibungen Tiefbauten VV spezialfinanzierte Gemeindebetriebe	26'157.00		23'200		20'264.00	
3300.41 Planmässige Abschreibungen Hochbauten VV spezialfinanzierte Gemeindebetriebe	7'474.00		6'300		7'474.00	
3300.81 Planmässige Abschreibungen Mobilien VV spezialfinanzierte Gemeindebetriebe	42'056.00		28'000		41'834.00	
3510.00 Entnahmen in Spezialfinanzierungen EK					44'260.96	
4210.00 Gebühren für Amtshandlungen		600.00		4'000		
4240.51 Netznutzung Haushalte / Gewerbe		312'127.70		300'000		302'257.82
4240.52 Netznutzung Industrie Niederspannung		18'320.12		20'000		17'900.91
4240.53 Netznutzung Industrie Mittelspannung		27'057.71		37'000		39'105.13
4240.54 Netznutzung Temporärschlüsse		8'151.67		5'000		6'056.26
4240.75 Swissgrid SDL		9'476.69		9'000		8'322.27
4240.76 Swissgrid KEV		136'228.04		115'000		119'855.27
4260.00 Rückentstellungen und Kostenbeteiligungen Dritter		11'793.74		12'000		5'342.20
4409.00 Verzinsung Spezialfinanzierung		5'744.40		5'238		5'434.50
4510.00 Entnahmen aus Spezialfinanzierungen des EK						3'912

Erläuterungen

8711.3101.14:

Erhöhter Elektrizitätsbedarf, ergibt höhere Abgabe gemäss EnG.

8711.3130.08:

Höherer Aufwand infolge Nachführung digitaler Leitungskataster aufgrund ausgeführter Investitionsprojekte.

8711.3192.01:

Erhöhter Elektrizitätsbedarf sowie höherer Tarif steigert vorgelagerte Netznutzungskosten.

	8712		8713		8714	
	Aufwand	Ertrag	Aufwand	Ertrag	Aufwand	Ertrag
8712 Elektrizitätswerk - Stromhandel und Übriges	276'246.34	276'246.34	288'150	288'150	287'256.08	287'256.08
3010.00 Löhne des Verwaltungs- und Betriebspersonals	13'505.50		13'500		13'601.05	
3050.00 AG-Beträge AHV, IV, EO, ALV, VK	904.80		1'200		894.85	
3052.00 AG-Beträge an Pensioenstellen	1'447.20		1'400		1'437.00	
3053.00 AG-Beträge an Unfall- und Personalhaftpflichtversicherungen	116.95		100		117.35	
3054.00 AG-Beträge an Familienausgleichskasse	203.08		300		242.85	
3055.00 AG-Beträge an Krankentaggeldversicherungen	104.90		100		104.25	
3101.09 Energieankauf	190'552.01		220'000		169'829.63	
3101.10 Ankauf Thurgauer Naturstrom	2'001.11		3'000		2'249.72	
3101.11 Energieankauf heimischer Produktionsanlagen	30'860.18		25'000		27'570.62	
3101.12 Ankauf aus Zertifikaten (ökologischer Mehrwert)	22'149.74		20'000		20'530.71	
3130.00 Dienstleistungen Dritter					60.00	
3130.50 Messdienstleistungen	1'700.66				3'141.33	
3130.51 Energiepreiskalkulation	838.77		1'000		838.77	
3132.00 Honorare externe Berater, Gutachter, Fachexperten etc.	7'928.49		2'500		3'171.82	
3170.00 Reisekosten und Spesen			50			
3510.00 Entnahmen in Spezialfinanzierungen EK					43'365.93	
4250.12 Verkauf von Zertifikaten (ökologischer Mehrwert)		1'050.88		2'500		1'162.70
4250.61 Energieverkauf Haushalte / Gewerbe		243'059.16		218'000		230'733.04
4250.62 Energieverkauf Vertragskunden		16'351.43		18'000		49'430.22
4250.64 Energieverkauf Temporärschlüsse		1'954.55				1'830.89
4250.71 Verkauf Thurgauer Naturstrom		2'567.85		3'000		2'510.83
4260.00 Rückentstellungen und Kostenbeteiligungen Dritter		9'390.67				
4409.00 Verzinsung Spezialfinanzierung		1'872.00		1'500		1'568.40
4510.00 Entnahmen aus Spezialfinanzierungen des EK				45'150		

Erläuterungen

8712.3101.09-8712.3101.12:

Generell höherer Elektrizitätsbedarf führt zu steigendem Verkauf, bei gleichzeitig höherem Elektrizitätsangebot vor Ort.

	Rechnung 2021		Budget 2021		Rechnung 2020	
	Aufwand	Ertrag	Aufwand	Ertrag	Aufwand	Ertrag
9 FINANZEN UND STEUERN	641'200.82	1'845'515.70	120'900	1'735'100	591'601.74	2'035'488.83
Nettoergebnis	1'204'315.08		1'614'200		1'443'887.09	
9100 Allgemeine Gemeindesteuern	20'714.60	1'350'214.85	4'000	1'307'000	6'057.60	1'553'074.95
3181.00 Tatsächliche Forderungsverluste	20'714.60	1'094'135.35	4'000	1'045'000	6'057.60	1'174'791.90
4000.00 Einkommensteuern natürliche Personen Rechnungsjahr		33'684.65		100'000		111'253.40
4001.00 Einkommensteuern natürliche Personen früherer Jahre		103'046.75		76'000		100'113.75
4001.10 Vermögenssteuern natürliche Personen Rechnungsjahr		24'296.95		15'000		28'691.40
4002.00 Quellensteuern		61'243.85		29'000		32'030.75
4010.00 Gewinn- und Kapitalsteuern juristische Personen Rechnungsjahr		32'029.40		38'000		39'775.20
4010.10 Gewinn- und Kapitalsteuern juristische Personen früherer Jahre		11'777.90		5'000		66'416.55
Erläuterungen						
9100.4000.Hf. Steuererträge in etwa im erwarteten Bereich.						
9300 Finanz- und Lastenausgleich	206'395.00		220'000		229'977.00	
4621.50 Finanz- und Lastenausgleich vom Kanton	206'395.00		220'000		229'977.00	
Erläuterungen						
9300.4621.50. Beitrag Finanzausgleich aufgrund Steuerussenkung reduziert.						
9500 Ertragsanteile, übrige	168'946.95	200	100'600		119'310.50	
3601.11 Alkohol- und Wirsrapatente		200				
4601.01 Liegenschaftsteuern	76'066.40		70'000		74'144.60	
4601.02 Grundstückgewinnsteuern	92'526.55		30'000		44'836.90	
4601.11 Alkohol- und Wirsrapatente	352.00		500		327.00	
9610 Zinsen	13'118.20	5'130.20	14'700	4'900	11'794.30	5'065.75
3408.00 Verzinsung langfristige Finanzverbindlichkeiten			14'700			
3409.01 Verzinsung Darlehen	13'108.40				11'794.30	
3440.00 Wertberichtigung Wertschriften FV	9.80					
4401.00 Zinsen Darlehen VSW		1'313.20		1'500		1'397.35
4401.01 Zinsen auf Steuerforderungen		1'248.55		1'000		1'399.15
4409.01 Zinsertrag aus Vorschuss an Spezialfinanzierung		2'062.45		1'900		1'724.05
4420.00 Dividenden FV		506.00		500		806.00
4440.00 Wertberichtigung Finanzanlagen FV						39.20
9630 Liegenschaften des Finanzvermögens	114'713.35	114'713.35	102'000	102'000	127'566.63	127'566.53
3010.00 Löhne des Verwaltungs- und Betriebspersonals	5283.80		5'800		6'193.10	
3050.00 AG-Beiträge AHV, IV, EO, ALV, VK	379.05		350		398.45	
3052.00 AG-Beiträge an Pensionskassen	570.35		400		563.98	
3053.00 AG-Beiträge an Unfall- und Personal-Haftpflichtversicherungen	52.75		50		55.90	
3054.00 AG-Beiträge an Familienausgleichskasse	86.33		100		109.55	
3055.00 AG-Beiträge an Krankentaggeldversicherungen	40.15		50		43.50	
3409.00 Verzinsung langfristige Finanzverbindlichkeiten	9885.40		10'000		9'912.50	
3430.40 Baulicher Unterhalt an Gebäuden FV	1'342.60		10'000		902'295.30	
3431.00 Nicht baulicher Liegenschaftenunterhalt dritte	2'824.60		10'000		5'603.70	
3431.10 Betriebs- und Verbrauchsmaterial			1'000		73.25	
3431.20 Anschaffungen Mobilen	790.00		5'000			
3439.10 Wasser, Energie, Heizmaterial	20'100.39		7'000		12'955.55	
3439.40 Sachversicherungen	1'364.95		1'500		1'361.75	
3510.00 Einlagen in Spezialfinanzierungen EK	71'392.98		50'950			
4430.01 Mietzins, Pacht- und Baurechtzinsen		91'980.80		85'000		92'149.80
4439.00 Rückerstattungen Raumbekosten		22'275.55		17'000		17'840.00
4510.00 Entnahmen aus Spezialfinanzierungen des EK						1'576.73
4631.00 Beiträge vom Kanton						16'000.00
9710 Rückverteilungen aus CO2-Abgabe	115.35		600		494.10	
4699.10 Rückverteilung CO2-Abgabe	115.35		600		494.10	
9901 Vorfinanzierungen, Einlagen und Entnahmen	492'654.47				446'183.31	
3993.00 Einlagen in Vorfinanzierung des EK	492'654.47				446'183.31	

Finanzkennzahlen				
	2021	2020	2019	2018
Selbstfinanzierungsgrad	77.5%	518.0%	204.3%	287.2%
Bruttoverschuldungsanteil	115.0%	106.9%	123.5%	162.7%
Nettoschuld pro Einwohner in CHF	-780	-1'466	-458	-712
Steuerfuss	57%	60%	60%	63%

Selbstfinanzierungsgrad:

Der Selbstfinanzierungsgrad zeigt an, in welchem Ausmass Neuinvestitionen durch selbstwirtschaftete Mittel finanziert werden können. Ein Selbstfinanzierungsgrad unter 100% führt zu einer Neuverschuldung. Mittelfristig sollte der Selbstfinanzierungsgrad im Durchschnitt gegen 100% sein. Ideal > 100%

Bruttoverschuldungsanteil:

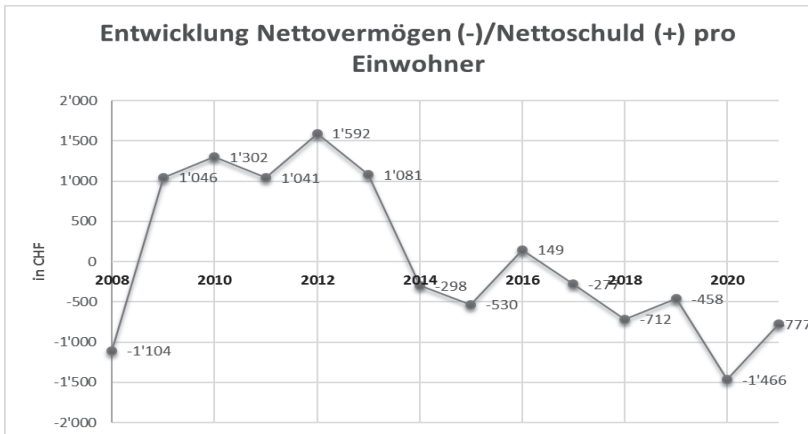
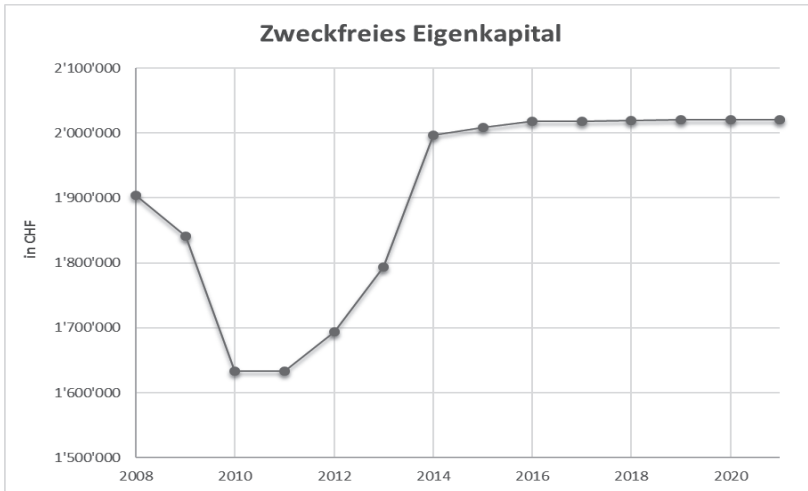
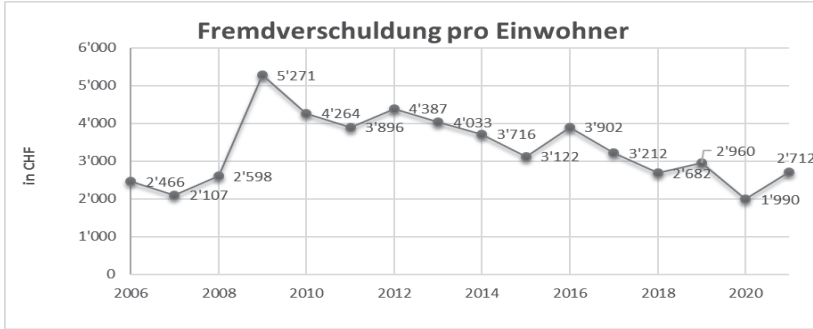
Der Bruttoverschuldungsanteil ist eine Grösse zur Beurteilung der Verschuldungssituation bzw. der Frage, ob die Verschuldung in einem angemessenen Verhältnis zu den erwirtschafteten Erträgen steht. Er zeigt an, wie viele Prozente vom Ertrag benötigt werden, um die Bruttoschulden abzutragen. Ein Wert von 100% - 150% wird als mittelig betrachtet.

Nettoschuld pro Einwohner:

Die Nettoschuld pro Einwohner wird als Gradmesser für die Verschuldung verwendet. Ein negativer Wert entspricht einem Nettovermögen pro Einwohner.

Der **Steuerfuss** wurde 2021 auf 57% reduziert.

Entwicklung der Finanzkennzahlen



Gestuffer Erfolgsausweis in CHF	Rechnung 2021	Budget 2021	Rechnung 2020
Betrieblicher Aufwand	3'336'566.98	3'623'440	3'447'182.50
30 Personalaufwand	662'345.14	689'020	686'231.47
31 Sach- + Übriger Betriebsaufwand	1'561'684.45	1'732'950	1'583'698.37
33 Abschreibungen Verwaltungsvermögen	242'793.02	185'520	221'214.00
35 Einlagen in Fonds und Spezialfinanz.	113'102.99	77'330	180'562.02
36 Transferaufwand	755'841.38	936'620	764'276.64
37 Durchlaufende Beiträge	800.00	2'000	11'200.00
39 Interne Verrechnungen			
Betrieblicher Ertrag	3'713'591.64	3'430'782	3'820'160.31
40 Fiskalertrag	1'438'853.05	1'387'000	1'633'653.95
41 Regalien und Konzessionen	15'664.20	16'200	15'664.20
42 Entgelte	1'522'225.52	1'337'000	1'435'562.59
45 Entnahmen aus Fonds und Spezialfinanzierung	45'850.83	108'982	54'898.09
46 Transferertrag	690'198.04	579'600	670'781.48
47 Durchlaufende Beiträge	800.00	2'000	9'600.00
Ergebnis aus betrieblicher Tätigkeit	377'024.66	-192'658	372'977.81
34 Finanzaufwand	61'322.14	70'600	144'917.75
44 Finanzertrag	176'951.95	163'038	170'849.85
Ergebnis aus Finanzierung	115'629.81	92'438	25'932.10
Operatives Ergebnis	492'654.47	-100'220	398'909.91
38 Ausserordentlicher Aufwand	492'654.47		446'183.31
48 Ausserordentlicher Ertrag	0.00		47'273.40
Gesamtergebnis Erfolgsrechnung	0.00	-100'220	0.00

(+ =Ertragsüberschuss/ - = Aufwandüberschuss)

Politische Gemeinde Herdern
Investitionsrechnung

		Rechnung 2021		Budget 2021		Rechnung 2020	
		Ausgaben	Einnahmen	Ausgaben	Einnahmen	Ausgaben	Einnahmen
		2'775'513.69	2'775'513.69	2'300'000	2'300'000	285'508.78	285'508.78
6	VERKEHR UND NACHRICHTENÜBERMITTLUNG	481'837.20	321'481.85	573'000		24'648.00	
	Nettoergebnis		160'355.35		573'000		24'648.00
6150	Gemeindestrassen	481'837.20	321'481.85	573'000		24'648.00	
5010.04	Gesamtsanierungsprojekt	467'424.70		573'000		17'397.65	
5010.05	Gesamtsanierungsprojekt Im Lanacker	14'412.50				7'250.35	
6323.00	Entnahme aus Vorfinanzierung		300'000.00				
6370.01	Erschliessungsbeiträge Im Lanacker Landolt		21'481.85				
7	UMWELTSCHUTZ UND RAUMORDNUNG	1'039'213.83	439'461.59	1'317'000	522'000	154'861.33	48'600.00
	Nettoergebnis		599'752.24		795'000		106'261.33
7101	Wasserwerk [Gemeindebetrieb]	615'118.87	330'957.69	892'000	380'000	34'339.64	23'000.00
5030.06	Gesamtsanierungsprojekt Berghofstrasse	1733.70					
5030.08	Gesamtsanierungsprojekt	297'928.08		320'000		6'845.03	
5030.09	Wasseranschluss Kalchrain/Sanierung Chapf	262'488.14		572'000		25'539.83	
5030.10	Gesamtsanierungsprojekt Im Lanacker	29'052.65				1'954.78	
5030.99	Kleinere Projekte	23'916.30					
6323.00	Entnahme aus Vorfinanzierung		250'000.00		350'000		
6370.01	Anschlussgebühren		46'000.00		30'000		23'000.00
6370.02	Erschliessungsbeiträge		3'989.27				
6370.04	Erschliessungsbeiträge Im Lanacker Landolt		30'968.42				
7201	Abwasserbeseitigung [Gemeindebetrieb]	424'094.96	108'503.90	385'000	130'000	119'959.39	25'600.00
5030.06	Gesamtsanierungsprojekt Berghofstrasse					2'042.71	
5030.07	Gesamtsanierungsprojekt	295'679.40		235'000		9'076.22	
5030.08	Gesamtsanierungsprojekt Im Lanacker	83'974.61				1'944.19	
5290.00	Erschliessungs-, Erneuerungs- und	44'440.95		150'000		106'896.27	
6320.01	Entnahme aus Vorfinanzierung				100'000		
6370.01	Anschlussgebühren		22'519.91		30'000		25'600.00
6370.03	Erschliessungsbeiträge Landolt Im Lanacker		76'000.00				
6370.04	Erschliessungsbeiträge		9'983.99				
7301	Abfallwirtschaft [Gemeindebetrieb]			40'000	12'000	562.30	
5030.06	Ausbau Entsorgungsstellen			40'000		562.30	
6310.00	Kantonsbeiträge				12'000		
8	VOLKSWIRTSCHAFT	392'640.85	100'878.37	320'000	30'000	36'399.45	21'000.00
	Nettoergebnis		291'762.48		290'000		15'399.45
8711	Elektrizitätswerk /-netz [Gemeindebetrieb]	392'640.85	100'878.37	320'000	30'000	36'399.45	21'000.00
5030.07	Gesamtsanierungsprojekt	273'214.02		240'000		5'000.00	
5030.08	Gesamtsanierungsprojekt Im Lanacker	63'828.82					
5030.99	Kleinere Projekte	54'711.86		80'000			
5060.01	Werkkommunikation / Smart Metering	886.15				31'399.45	
6370.01	Anschlussgebühren		41'000.00		30'000		21'000.00
6370.03	Erschliessungsbeiträge Lanacker Landolt		57'000.00				
6370.04	Anteil Verteilkabine Gündelhartherstrasse		2'878.37				
9	FINANZEN	861'821.81	1'913'691.88	90'000	1'748'000	69'600.00	215'908.78
	Nettoergebnis	1'051'870.07		1'658'000		146'308.78	
9990	Abschluss	861'821.81	1'913'691.88	90'000	1'748'000	69'600.00	215'908.78
5900.00	Passivierte Einnahmen allgemeiner Haushalt	21'481.85					
5900.01	Passivierte Einnahmen Wasserwerk	439'461.61		30'000		23'000.00	
5900.02	Passivierte Einnahmen Abwasserbeseitigung			30'000		25'600.00	
5900.04	Passivierte Einnahmen Elektrizitätswerk	100'878.35		30'000		21'000.00	
5900.05	Passivierte Einnahmen Strassen	300'000.00					
6900.00	Aktivierte Ausgaben allgemeiner Haushalt		526'278.15		601'000		25'210.30
6900.01	Aktivierte Ausgaben Wasserwerk		615'118.87		542'000		34'339.64
6900.02	Aktivierte Ausgaben Abwasserbeseitigung		379'654.01		285'000		119'959.39
6900.04	Aktivierte Ausgaben Elektrizitätswerk		392'640.85		320'000		36'399.45

Erläuterungen

6150.5010.04:

Projektausgaben Gündelharterstrasse analog in allen Medien.

6150.6323.00 :

Auflösung Vorfinanzierung im Umfang von CHF 300'000.-.

6150.5010.05:

Projektausgaben Erschliessung Im Lanacker analog in allen Medien.

7101.5030.09:

Projektausgaben Sanierung Reservoir Chapf.

7101.6323.00:

Vollumfängliche Auflösung Vorfinanzierung.

Politische Gemeinde Herdern
Geldflussrechnung

Bezeichnung	2021	2020
in CHF		
Gesamtergebnis Erfolgsrechnung (+ = Ertragsüberschuss / - = Aufwandüberschuss)	0	0
Abschreibungen von Verwaltungsvermögen und Investitionsbeiträgen	254'813	233'234
Abtragung Bilanzfehlbetrag	0	0
Wertberichtigungen auf Darlehen und Beteiligungen	0	0
Auflösung passivierte Investitionsbeiträge (-)	0	0
Entnahme (-) aus Aufwertungsreserve (TG nicht relevant)	0	0
Realisierte Kursverluste (+) und Gewinne (-) / Wertberichtigungen Anlagen FV	10	-39
Aufwertung VV (-) (TG nicht relevant)	0	0
Abnahme (+) / Zunahme (-) von Forderungen	-20'212	-55'582
Abnahme (+) / Zunahme (-) von aktiven Rechnungsabgrenzungen	-20'070	2'651
Abnahme (+) / Zunahme (-) von Vorräten	0	0
Abnahme (-) / Zunahme (+) von laufenden Verbindlichkeiten	88'522	30'441
Abnahme (-) / Zunahme (+) von passiven Rechnungsabgrenzungen	-33'089	30'632
Abnahme (-) / Zunahme (+) von kurzfristigen Rückstellungen	0	0
Abnahme (-) / Zunahme (+) von langfristigen Rückstellungen	0	0
Abnahme (-) / Zunahme (+) von Spezialfinanzierungen im Eigenkapital	4'416	187'739
Abnahme (-) / Zunahme (+) von Fonds im Eigenkapital	83'316	-17'702
Abnahme (-) / Zunahme (+) von Legaten und Stiftungen ohne eigene Rechtspersönlichkeit im EK	0	0
Abnahme (-) / Zunahme (+) von Rücklagen der Globalbudgetbereiche	0	0
Abnahme (-) / Zunahme (+) von Vorfinanzierungen	-57'346	352'727
Geldfluss aus operativer Tätigkeit	300'360	764'099
Geldfluss aus Investitions- und Anlagentätigkeit		
Liquiditätswirksame Einnahmen (+) der Investitionsrechnung (exkl. Darlehen/Beteiligungen)	861'822	69'600
Liquiditätswirksame Ausgaben (-) der Investitionsrechnung (exkl. Darlehen/Beteiligungen)	-1'876'142	-215'909
Rückzahlung bzw. Verkauf (+) von Darlehen und Beteiligungen, Grundkapitalien VV	0	0
Vergabe bzw. Kauf (-) von Darlehen und Beteiligungen, Grundkapitalien VV	0	0
Geldfluss aus Investitionstätigkeit ins Verwaltungsvermögen	-1'014'320	-146'309
Verkauf (+) von Sachanlagen FV	0	0
Kauf (-) / Investitionen (-) von Sachanlagen FV	0	0
Zunahme (-) / Abnahme (+) von Kontokorrenten (aktive) mit Dritten	0	0
Verkauf (+) von Finanzanlagen FV	0	0
Kauf (-) von Finanzanlagen FV	0	0
Geldfluss aus Anlagentätigkeit ins Finanzvermögen	0	0
Geldfluss aus Investitions- und Anlagentätigkeit	-1'014'320	-146'309
Geldfluss aus Finanzierungstätigkeit		
Abnahme (-) / Zunahme (+) von Kontokorrenten (passive) mit Dritten	130'855	-106'216
Aufnahme (+) von Finanzverbindlichkeiten	0	0
Rückzahlung (-) von Finanzverbindlichkeiten	0	0
Abnahme (-) / Zunahme (+) von Verbindlichkeiten gegenüber Fonds im Fremdkapital	0	0
Zunahme (+) von Legaten und Stiftungen ohne eigene Rechtspersönlichkeit im EK	0	0
Geldfluss aus Finanzierungstätigkeit	130'855	-106'216
Total Geldfluss	-583'105	511'574
Bestand Flüssige Mittel 1.1.	2'079'358	1'567'783
Bestand Flüssige Mittel 31.12.	1'496'253	2'079'358

Politische Gemeinde Herdern
Anhänge zur Jahresrechnung

Eigenkapitalnachweis

	Stand 01.01.2021	Einlagen / Entnahmen EK vor Abschluss	Jahresergebnis (Gewinn - / Verlust +)	Verbuchung Jahresergebnis / Umbuchungen	Stand 31.12.2021
Eigenkapital					
2900 Spezialfinanzierungen im Eigenkapital	1'787'212.71	4'415.93			1'791'628.63
2910 Fonds im Eigenkapital	776'140.16	83'316.32			859'456.48
2930 Vorfinanzierungen	1'292'000.00	-57'345.53			1'234'654.47
2999 Kumulierte Ergebnisse VJ	2'020'526.28				2'020'526.28
Total Eigenkapital	5'875'879.15	30'386.72	-	-	5'906'265.86

+ Soll-Saldo

- Haben-Saldo

Rückstellungsspiegel

Rückstellungen dienen der periodenkongruenten Erfassung von Aufwendungen und werden aufgrund von Tatbeständen gemacht, welche mit genügender Sicherheit auf einen künftigen Aufwand hinweisen. Folgende Kriterien müssen kumulativ erfüllt sein:

- es handelt sich um eine gegenwärtige Verpflichtung, deren Ursprung in einem Ereignis in der Vergangenheit liegt
- die Eintrittswahrscheinlichkeit des Mittelabflusses zur Erfüllung der Verpflichtung liegt über 50 %
- die Höhe der Verpflichtung kann zuverlässig geschätzt werden und der Betrag ist wesentlich

Die Politische Gemeinde Herdern weist per 31.12.2021 keine Rückstellungen auf.

Beteiligungs- und Gewährleistungsspiegel

Beteiligungen

	Beteiligung	Anzahl	Nominalwert	Buchwert
Raiffeisenbank Seerücken	Genossenschaftsanteil	1 à 200.00	200.00	200.00
Alterssiedlung Pfyn u. Umgebung	Anteilschein	1 à 500.00	500.00	500.00
EKT Energie AG, Arbon	Namensaktien	1000 à 10.00	10'000.00	10'000.00
Schweizer Zucker AG*	Namensaktien	28 à 10.00	280.00	758.80

*Anpassung der Aktien Zuckerfabrik auf den aktuellen Steuerwert, gemäss der Eidg. Steuerverwaltung.

Gewährleistungen

Defizitgarantie für den Verein Tagestruktur für die Jahre 2020 - 2022

Politische Gemeinde Herdern
Anlagespiegel

Anlage-Nr.	Bezeichnung	Anschaffungswert	Zugang	Abgang	Umbuchung	Abschreibung	Bilanzwert 31.12.2021
Aktien und Anteilsscheine							
1	Aktien Schweizer Zucker AG	768.60	0.00	-9.80	0.00	0.00	758.80
2	Aktien EKT	10'000.00	0.00	0.00	0.00	0.00	10'000.00
3	Genossenschaftsanteil RB	200.00	0.00	0.00	0.00	0.00	200.00
4	Anteil Alterssiedlung Pfyn	500.00	0.00	0.00	0.00	0.00	500.00
Langfristige Darlehen Finanzvermögen							
5	Darlehen Wohnbaugenossenschaft	7'000'000.00	0.00	0.00	0.00	0.00	7'000'000.00
Grundstücke Finanzvermögen							
6	Parzelle 311, Herdern	16'000.00	0.00	0.00	0.00	0.00	16'000.00
Gebäude Finanzvermögen							
7	Wohnungen, Gemeindehaus	1'384'782.00	0.00	0.00	0.00	0.00	1'384'782.00
8	Whg, Liebenfelsenstr. 10	170'000.00	0.00	0.00	0.00	0.00	170'000.00
Grundstücke Verwaltungsvermögen							
9	Areal Luegi, Lanzemeunforn	1.00	0.00	0.00	0.00	0.00	1.00
Strassen, Verkehrswege							
10	bestehende Gemeindestrassen	471'928.00	0.00	0.00	0.00	-251'694.40	220'233.60
11	Gesamtsanierungsprojekt Wilen	540'049.59	0.00	0.00	0.00	-71'060.00	468'989.59
12	Sanierung Spottenbergstrasse	150'655.75	0.00	0.00	0.00	-17'962.00	132'693.75
26	Strassenbeleuchtung	15'030.75	0.00	0.00	0.00	-1'880.00	13'150.75
32	Gesamtsanierung Berghofstrasse	150'319.85	0.00	0.00	0.00	-12'433.00	137'886.85
35	Sanierung Hauptstrasse	1'189.79	0.00	0.00	0.00	-96.00	1'093.79
36	Gesamtsanierung Gündelharterstrasse	17'397.65	467'424.70	-300'000.00	0.00	-5'367.00	179'455.35
37	Gesamtsanierung Lanacker	7'250.35	0.00	0.00	-7'250.35	0.00	0.00
46	Gesamtsanierung Lanacker im Bau (Strasse)	0.00	144'412.50	-21'481.85	7'250.35	-181.00	0.00
Tiefbauten Allgemeiner Haushalt							
13	Entsorgungsstellen	138'897.34	0.00	0.00	0.00	-17'035.99	121'861.35
31	Sanierung Kugelfang	12'482.75	0.00	0.00	0.00	-1'248.00	11'234.75
Tiefbauten Eigenwirtschaftsbetriebe							
14	bestehende Wasserleitungen	306'679.71	239'16.30	-49'989.27	-434.19	-176'007.80	104'164.75
15	Wasserleitung Wilen	82'608.19	0.00	0.00	0.00	-8'605.00	74'003.19
16	Wasserleitung Spottenbergstr.	-434.19	0.00	0.00	434.19	0.00	0.00
17	Abwasserbeseitigung Wilen	14'648.23	0.00	0.00	0.00	-1'525.00	13'123.23
18	Wasserrservoire	862'561.27	0.00	0.00	0.00	-110'565.00	751'976.27

Anlage-Nr.	Bezeichnung	Anschaffungswert	Zugang	Abgang	Umbuchung	Abschreibung	Bilanzwert 31.12.2021
19	Bestehende Abwasserleitungen	37944,90	0,00	-32'503,88	0,00	-5'441,02	0,00
20	EW-Netz Spaltenbergstr.	28'107,14	0,00	0,00	0,00	-2'870,00	25'237,14
21	EW-Netz Wilen	47'239,59	0,00	0,00	0,00	-4'920,00	42'319,59
22	bestehendes EW-Netz	863'047,06	547'11,86	-41'000,00	0,00	-89'770,00	786'988,92
27	Wasserleitung im Winkel	122'574,64	0,00	0,00	0,00	-12'257,00	110'317,64
28	Wasserleitung Käserstrasse	128'543,79	0,00	0,00	0,00	-13'276,00	115'267,79
30	EW-Netz Berghofstrasse	49'188,25	0,00	0,00	0,00	-3'150,00	46'038,25
33	Gesamtanierung Berghofstrasse	7'034,44	1'733,70	0,00	0,00	-601,00	8'167,14
34	Gesamtanierung Berghofstrasse	11'128,59	0,00	0,00	0,00	-812,00	10'316,59
38	Gesamtanierung Gündelharterstrasse	6'845,03	297'928,08	0,00	0,00	-6'354,00	298'419,11
39	Gesamtanierung Gündelharterstrasse	9'076,22	295'679,40	0,00	0,00	-6'398,00	298'357,62
40	Wasseranschluss Kalchrain/Sanierung Chapf	25'539,83	0,00	0,00	-25'539,83	0,00	0,00
41	Gesamtanierung Im Lanacker (Wasser)	1'954,78	0,00	0,00	-1'954,78	0,00	0,00
42	Gesamtanierung Im Lanacker (Abwasser)	1'944,19	0,00	0,00	-1'944,19	0,00	0,00
43	Erschliessungs-, Erneuerungs- & Entwässerungsanl.	106'896,27	44'440,95	0,00	0,00	-6'484,00	144'853,22
44	EW-Netz Gündelharterstrasse	5'000,00	273'214,02	-2'878,36	0,00	-5'717,00	269'618,66
47	Gesamtanierung Lanacker Im Bau (Wasser)	0,00	29'052,65	-30'968,43	1'954,78	-39,00	0,00
48	Gesamtanierung Lanacker Im Bau (Abwasser)	0,00	83'974,61	-76'000,00	1'944,19	-39,00	9'879,80
49	Gesamtanierung Lanacker Im Bau (EW)	0,00	63'828,82	-57'000,00	0,00	0,00	6'828,82
50	Wasseranschluss Kalchrain/Sanierung Chapf Im Bau	0,00	262'488,14	-250'000,00	25'539,83	-511,00	37'516,97
23	Hochbauten Allgemeiner Haushalt						
	Schützenhaus / Scheibenstand	113'650,17	0,00	0,00	0,00	-117'760,00	95'890,17
24	Hochbauten Eigenwirtschaftsbetriebe						
	Mess- und Trafostationen	229'273,05	0,00	0,00	0,00	-27'464,00	201'809,05
25	Mobilien Eigenwirtschaftsbetriebe						
	Smartmeter / Werkkommunikation	263'081,92	886,15	0,00	0,00	-137'802,00	126'166,07
Gesamttotal		7'111'586,49	1'913'691,88	-861'831,59	0,00	-1'017'345,21	7'146'101,57

Noch nicht fertig gestellte Anlagen wurden auf Anlagen "Im Bau" umgebucht.

Rechnungslegungsgrundsätze der Politischen Gemeinde Herdern

Die Grundsätze der Rechnungslegung bleiben unverändert.

Die Verordnung des Regierungsrates über das Rechnungswesen der Gemeinden vom 23.04.2013 (RB 131.21) bildet die Basis für die Rechnungslegung.

Mit Beschlüssen vom 18.08.2016 und 01.09.2016 sowie deren Bestätigung vom 07.09.2021 hat der Gemeinderat der Politischen Gemeinde Herdern folgendes beschlossen:

1. Der Gemeinderat legt die Aktivierungsgrenze ab dem 01.01.2017 bzw. mit Einführung von HRM2 auf CHF 100'000.00 fest. Über die Aktivierung von Investitionen, bei welchen die Gesamtkosten tiefer ausfallen, entscheidet der Gemeinderat jeweils während des Budgetprozesses.
2. Der Gemeinderat entscheidet, dass die neu getätigten / zukünftigen Investitionen linear nach ihrer Nutzungsdauer abgeschrieben werden. Das bestehende Verwaltungsvermögen wurde aufgesplittet. Die Gesamtsanierungsprojekte Wilen und Spottenbergstrasse werden in sämtlichen Medien nach deren Nutzungsdauer abgeschrieben. Ebenso werden die Schiessanlage, die Entsorgungsplätze und die EW-Leitungen während der ordentlichen Nutzungsdauer abgeschrieben. Das restliche Verwaltungsvermögen der Gemeindestrassen und der Wasserversorgung werden während 10 Jahren abgeschrieben.

§ 50 Abs. 3 RRV hält fest, dass zusätzliche Abschreibungen weiterhin zulässig sind. Diese sind, durch die Exekutive, an zu bestimmende Regeln zu binden. Sie müssen als ausserordentlicher Aufwand gebucht werden. Bei negativem Rechnungsabschluss sind keine zusätzlichen Abschreibungen möglich.

Der Gemeinderat der Politischen Gemeinde Herdern behält sich weiterhin vor, bei positiven Rechnungsabschlüssen mit der Gewinnverwendung zusätzliche Abschreibungen vorzunehmen. Gegebenenfalls können diese bereits im Budgetprozess dem Souverän zur Genehmigung beantragt werden.

Auflösung von Vorfinanzierungen:

Mit Vorfinanzierungen können Reserven im Eigenkapital für noch nicht beschlossene Vorhaben gebildet werden. Für die Bildung von Vorfinanzierungen ist ein Beschluss des Souveräns notwendig. Grundlage für den Beschluss muss eine klare Zweckbestimmung sein.

Gemäss dem Handbuch HRM2 der Kantonalen Finanzverwaltung sind Vorfinanzierungen analog der Nutzungsdauer ab Nutzungsbeginn der Anlage in jährlichen Tranchen aufzulösen.

Der Gemeinderat der Politischen Gemeinde Herdern hat an seiner Sitzung vom 3. Mai 2018 beschlossen und mit Entscheid vom 21.09.2021 bestätigt, in Abweichung zu den Kantonalen Richtlinien die Vorfinanzierungen spätestens bei Projektabschlüssen vollumfänglich aufzulösen und dadurch die Erfolgsrechnung mittels geringeren Abschreibungen zu entlasten.

