

Politische Gemeinde Herdern



Einladung zur Rechnungsgemeindeversammlung 2023

Donnerstag, 23. Mai 2024, 20.00 Uhr
Mehrzweckhalle, Lanzenneunforn

Inhaltsverzeichnis

1. Traktandenliste	Seite 1
2. Geschäftsbericht 2023	Seite 2
3. Protokoll der Gemeindeversammlung vom 09.11.2023	Seite 3
4. Erläuterungen zu den Traktanden	Seite 10
5. Vorinformation Kreditantrag Gesamtsanierungsprojekt Liebenfelserstrasse	Seite 12
6. Bericht des Gemeinderates	Seite 15
7. Bericht der Geschäftsprüfungskommission	Seite 16
8. Detaillierte Bilanz 2023	Seite 17
9. Detaillierte Erfolgsrechnung 2023	Seite 21
10. Investitionsrechnung 2023	Seite 34
11. Gestufter Erfolgsausweis 2023	Seite 35
12. Finanzkennzahlen	Seite 36
13. Geldflussrechnung 2023	Seite 38
14. Anhänge zur Jahresrechnung 2023	
• Eigenkapitalnachweis	Seite 39
• Rückstellungsspiegel	Seite 39
• Beteiligungs- und Gewährleistungsspiegel	Seite 39
• Anlagespiegel	Seite 40
• Rechnungslegungsgrundsätze	Seite 41

EINLADUNG

Rechnungsgemeindeversammlung der Politischen Gemeinde Herdern

Donnerstag, 23. Mai 2024, 20.00 Uhr
Mehrzweckhalle, Lanzenneunforn

Traktanden:

1. Begrüssung, Konstituierung
2. Protokoll der Gemeindeversammlung vom 9. November 2023
3. Jahresrechnung 2023 inkl. Gewinnverwendung
4. Verschiedenes und Umfrage

Wir freuen uns auf Ihre Teilnahme.

GEMEINDERAT DER POLITISCHEN GEMEINDE HERDERN

Im Anschluss an die Versammlung sind Sie herzlich zu einem Apéro eingeladen.

Je Haushalt wird eine Botschaft verschickt. Selbstverständlich können Sie weitere beziehen.

Die detaillierte Jahresrechnung wird auf der Homepage aufgeschaltet und kann ebenfalls auf der Gemeindeverwaltung in gedruckter Form bezogen werden.

Geschäftsbericht 2023

Liebe Stimmbürgerinnen und Stimmbürger

Das Jahr 2023 ist bereits wieder Geschichte und wir dürfen gemeinsam Rückschau auf die finanziellen Belange und Entwicklungen im Geschäftsjahr halten.

Das Rechnungsjahr schliesst mit einem Ertragsüberschuss von CHF 391'621.15 überaus positiv und erfreulich ab. Haupttreiber für diesen um rund CHF 800'000 verbesserten Abschluss gegenüber dem Budget sind in folgenden Bereichen zu finden:

- | | |
|------------------------------|-------------|
| 1. Soziale Sicherheit | CHF 250'000 |
| 2. Finanzen und Steuern | CHF 500'000 |
| 3. Restliche Erfolgsrechnung | CHF 50'000 |

In der Sozialen Sicherheit resultierte insgesamt ein positiver Ertragsüberschuss, da Rückvergütungen von geleisteten Vorschüssen in sehr grossem Masse zu verzeichnen waren. Im Bereich Finanzen und Steuern resultieren CHF 300'000 Überschuss aus den Grundstückgewinnsteuern als Einmaleffekt. Auch der restliche Finanzbereich hat sich entgegen der Erwartungen als robust erwiesen, wovon man aufgrund der weltpolitischen Unsicherheiten, verbunden mit konjunkturellen Eintrübungen, nicht ausgehen konnte.

Die Investitionsrechnung wurde im vergangenen Jahr aufgrund der Verzögerung des Gesamtsanierungsprojektes Ortsdurchfahrt Lanzenneunforn sowie des Aufschubs der Ausarbeitung des Sanierungsprojektes Zielhang auf das Folgejahr entlastet. Im Übrigen sind die angefallenen Restkosten des bereits abgenommenen Projektes Wasseranschluss Kalchrain / Sanierung Reservoir Chapf verzeichnet. Ebenso konnte die Strasse im Lanacker fertiggestellt und gleichzeitig ein neuer Unterflurcontainer für Siedlungsabfälle realisiert werden.

Die Verwendung des Ertragsüberschusses soll in bewährter Manier in die Vorfinanzierungen zukünftiger Projekte fliessen, um damit deren nachhaltige Finanzierung möglichst ohne zusätzliche Fremdkapitalmittel sicherzustellen.

Zudem finden Sie in dieser Botschaft die Vorinformation betreffend Urnenabstimmung über den Kredit für das Gesamtsanierungsprojekt Liebenfelsenstrasse. Diese Abstimmung soll anlässlich eines eidgenössischen Abstimmungstermins im September oder November erfolgen, so dass die detaillierte Ausarbeitung des Projektes im Jahr 2025 erfolgen kann.

Ich danke an dieser Stelle ganz herzlich allen Mitarbeitenden, dem Gemeinderat und der Rechnungs- und Geschäftsprüfungskommission, welche alle ihren Beitrag zu diesem sehr erfolgreichen Abschluss des Rechnungsjahres 2023 geleistet haben, sowie die sehr gute und vertrauensvolle Zusammenarbeit.

Ihnen danke ich für das fortwährende Vertrauen in unsere Arbeit und Ihre Unterstützung und freue mich Sie persönlich im Rahmen unserer Gemeindeversammlung zu begrüssen!

Ulrich Marti
Gemeindepräsident

Traktandum 2

Protokoll der Gemeindeversammlung vom 9. November 2023

Ort: Turnhalle Steinler, Herdern
Zeit: 20.00 Uhr

Vorsitz: Ulrich Marti
Protokollführer: Mathias Goldinger

Traktanden:

1. Begrüssung, Konstituierung
2. Protokoll der Gemeindeversammlung vom 1. Juni 2023
3. Budget, Erfolgsrechnung und Investitionsrechnung 2024
4. Steuerfuss 2024
5. Kreditantrag Kauf Parzellen Nr. 2076 / 2077
6. Verschiedenes, Umfrage

1. Begrüssung, Konstituierung

Gemeindepräsident Ulrich Marti begrüsst im Namen des Gemeinderates die anwesenden Stimmbürgerinnen und Stimmbürger zur Budgetgemeindeversammlung 2024 in der Turnhalle Steinler in Herdern. Zurückblickend auf die gut besuchten Jubiläumswanderungen anlässlich des 25-Jahr-Jubiläums der Politischen Gemeinde Herdern präsentiert er einleitend einige Impressionen in Form von Fotos.

Weiter begrüsst er die beiden Medienvertreterinnen Livia Gamper (Thurgauer Zeitung) und Manuela Olgiasi (Bote vom Untersee und Rhein) und dankt im Voraus für eine objektive Berichterstattung.

Von folgenden Stimmbürgerinnen und Stimmbürger sind vorgängig Entschuldigungen eingegangen:

Werner und Ruth Boltshauser, Bettina Graf, Ewa Kressibucher, Nadine Marti, Patrick und Gabriela Siegenthaler, Ruth und Victor Roth, Marcel Mettler und Marc Zimmermann.

Ulrich Marti schreitet zur Konstituierung und schlägt Claudio Venturini und Martin Stäheli als Stimmenzähler vor. Die Vorschläge werden nicht vermehrt und die Vorgeslagenen werden einstimmig als Stimmenzähler gewählt.

Der Gemeindepräsident stellt fest, dass die Einladung mit der Traktandenliste rechtzeitig zugestellt worden ist und stellt diese zur Diskussion. Es gehen keine Einwände oder Fragen dazu ein.

Es sind gesamthaft 36 Personen anwesend, davon drei ohne Stimmberechtigung (Mathias Goldinger, Gemeindeschreiber, Livia Gamper und Manuela Olgiasi, Presse). Einen Einwand zur Stimmberechtigung von anwesenden Personen macht niemand geltend. Somit sind 33 Personen stimmberechtigt (anwesend 4.16 % der aktuell 794 Stimmberechtigten). Das absolute Mehr beträgt 17 Stimmen.

Entscheid:

Die vorliegende Traktandenliste gilt als genehmigt und die Gemeindeversammlung für den heutigen Abend konstituiert.

2. Protokoll der Gemeindeversammlung vom 1. Juni 2023

Das Protokoll der Rechnungsgemeindeversammlung vom 1. Juni 2023 wurde in der Botschaft auf den Seiten 7 bis 18 abgedruckt. Gegen das Protokoll wird kein Einwand erhoben.

Entscheid:

Das Protokoll der Rechnungsgemeindeversammlung vom 1. Juni 2023 wird einstimmig genehmigt und dem Protokollführer verdankt.

3. Budget, Erfolgsrechnung und Investitionsrechnung 2024

Gemeindepräsident Ulrich Marti erklärt eingangs, dass das Budget Erfolgsrechnung und Investitionsrechnung 2024 in zusammengezogener Form in alle Haushaltungen versendet wurde und die ausführliche Version auf der Webseite oder auch am Schalter der Politischen Gemeinde Herdern bezogen werden konnte. Die gedruckte Version wurde heute Abend vorrätig gehalten – dies aufgrund der Diskussion anlässlich der vergangenen Gemeindeversammlung. Jedoch wurde die ausführliche Version weder am Schalter bezogen noch heute Abend von einem Stimmbürger oder Stimmbürgerin verlangt. Künftig werde die detaillierte Version wieder nur auf der Webseite aufgeschaltet sowie auf Wunsch in gedruckter Version am Schalter abgegeben, so Ulrich Marti.

Erfolgsrechnung

Der Gemeinderat unterbreite Ihnen eine Erfolgsrechnung 2024 mit einem Aufwandüberschuss von CHF 184'500, was rund CHF 200'000 weniger sei als das Budget des laufenden Jahres. Dies, so Ulrich Marti, habe auch damit zu tun, dass im Bereich Strassen etwas weniger ausgegeben werde. Der Gemeinderat sei überzeugt, wiederum einen engen und realistischen Budgetrahmen gesteckt zu haben. Der Aufwandüberschuss werde das Eigenkapital von aktuell rund CHF 2.0 Mio sowie die flüssigen Mittel von rund CHF 1.5 Mio belasten, erklärt der Versammlungsleiter. Die wesentlichen Budgetpositionen wurden bereits in der Botschaft kommentiert und er gehe deshalb zügig durch die Erfolgsrechnung. Sollten Fragen auftauchen, bitte er darum, sich entsprechend zu melden.

Unter Konto "0110 / Legislative" erwähnt Ulrich Marti die Kosten für die Prüfungsbegleitung durch die BDO AG, welche die Geschäfts- und Rechnungsprüfungskommission für den kommenden Rechnungsabschluss 2023 in der Prüfungsarbeit begleite und unterstütze. Dies sei jeweils einmal pro laufender Legislaturperiode vorgesehen.

Die Kosten für die Feierlichkeiten "25 Jahre Politische Gemeinde Herdern" sind bekanntlich im Jahr 2023 angefallen, deshalb seien die Aufwände im Konto "3290 / Kultur, übriges" für das Jahr 2024 wieder etwas tiefer budgetiert worden, erläutert der Gemeindepräsident.

Die Haupttreiber für den Aufwandüberschuss von CHF 184'500, so Ulrich Marti, lägen hauptsächlich in den Bereichen Allgemeine Verwaltung CHF 40'000, Prämienverbilligungen CHF 20'000, Friedhof- und Bestattung (Anteil Sanierungskosten Friedhof Herdern) CHF 30'000 und der restlichen Erfolgsrechnungen, sprich kumulierten Kleinbeträgen von total CHF 100'000.

Zur Erfolgsrechnung werden keine Fragen gestellt und so schreitet der Versammlungsleiter gleich zur Investitionsrechnung.

Investitionsrechnung

Das Gesamtsanierungsprojekt Ortsdurchfahrt Lanzenneunforn habe sich aufgrund von Landverhandlungen für den notwendigen Landerwerb – welche aktuell noch nicht ganz abgeschlossen seien – verzögert, jedoch werde davon ausgegangen, dass das Projekt 2024 realisiert werden könne, erklärt Ulrich Marti. Weiter sind zusätzlich CHF 50'000 für das Bushaltestellenhäusschen budgetiert worden, welches im Baurecht auf der Parzelle der Erbgemeinschaft Weber erstellt werden könne. Das Gesamtsanierungsprojekt Ortsdurchfahrt Lanzenneunforn werde das Schwergewicht im 2024 bilden und dementsprechend auch die liquiden Mittel in Anspruch nehmen. Deshalb seien auch die Unterhaltmassnahmen an den Gemeindestrassen etwas zurückhaltender budgetiert worden.

Im Bereich Elektrizitätswerk seien im Konto "Kleinere Projekte" Beträge für Netzverstärkungen im Zusammenhang mit Photovoltaik-Anlagen vorgehalten, erklärt Ulrich Marti.

Da auch zur Investitionsrechnung keine Fragen gestellt werden, stellt der Versammlungsleiter die Abstimmungsfrage.

Antrag:

Der Gemeinderat beantragt der Gemeindeversammlung die Genehmigung des Budgets 2024 mit einem Aufwandüberschuss von CHF 184'500 und Nettoinvestitionen in der Höhe von CHF 1'247'000.

Entscheid:

Das Budget 2024, bestehend aus Erfolgsrechnung und Investitionsrechnung, wird einstimmig genehmigt.

4. Steuerfuss 2024

Der Steuerfuss wurde letztmals auf das Jahr 2021 von 60 % auf 57 % gesenkt. Nun könne festgestellt werden, dass im laufenden Jahr das Steuersubstrat tendenziell ansteige, was uns nun erlaube, die prognostizierte Kürzung des Finanzausgleiches von rund CHF 60'000 und die Senkung von 3 Steuerprozenten im Umfang von rund CHF 70'000 zu kompensieren. Deshalb sei auch in der Erfolgsrechnung gleichviel budgetiert worden, dies aber zu einem Steuerfuss von 54 %, erläutert Ulrich Marti weiter. Die Steuerkraft liege weiter leicht unter dem Mittel der Thurgauer Gemeinden. Weiter sei die Abschaffung der Liegenschaftensteuer in der Diskussion, was in Herdern rund CHF 70'000 ausmache und weiter sei aber auch der kantonale Finanzausgleich in der Diskussion, dessen Steuerfussbindung unter Umständen fallen könnte. Zudem führt Ulrich Marti den weiterhin hohen Investitionsbedarf auf und verweist auf den Finanzplan der Jahre 2025 bis 2028. Trotzdem ist der Gemeinderat der Ansicht, dass die Senkung auf 54 % verkraftbar sei, erklärt Ulrich Marti weiter. Er erinnert durch eine Frage daran, dass der Steuerfuss im Jahr 2000 noch bei 90 % lag und seitdem, trotz hoher Investitionen und Amortisationen, sukzessive gesenkt werden konnte.

Die Diskussion wird nicht gewünscht.

Antrag:

Der Gemeinderat beantragt der Gemeindeversammlung den Steuerfuss für das Rechnungsjahr 2024 auf 54 % festzulegen.

Entscheid:

Der Steuerfuss 2024 wird einstimmig auf 54 % festgelegt.

5. Kreditantrag Kauf Parzellen Nr. 2076 / 2077

Ulrich Marti erzählt mit einem Schmunzeln, dass er bereits vor 8 Jahren während der damaligen Gemeindeversammlung von einem Stimmbürger aufgefordert wurde, diese Liegenschaft "endlich zu kaufen". Die Eigentümerin der Liegenschaft fand diese Aufforderung jedoch wenig amüsant und beschwerte sich daraufhin auch zwei- bis dreimal am Schalter der Gemeindeverwaltung. Der Gemeindepräsident habe dann ein längeres Gespräch mit der Eigentümerin geführt und ihr versichert, dass es ihr Eigentum sei und sie damit machen könne, was sie wolle. Sollte die Liegenschaft jedoch tatsächlich in Zukunft zum Verkauf stehen, wäre die Politische Gemeinde sicherlich an einem Kauf interessiert.

Die Eigentümerin habe nun die Liegenschaft altershalber verlassen und die Familie Köstli trat an die Politische Gemeinde heran, um ihr die Liegenschaft zum Kauf anzubieten. Die in Frage stehende Parzelle Nr. 2076, zusammen mit der Parzelle Nr. 2077 (Parkplatz), grenze an die bereits im Eigentum der Politischen Gemeinde stehende Parzelle Nr. 2078 an, erklärte Ulrich Marti anhand eines Kartenausschnitts. Auf Parzelle Nr. 2078 befinde sich der überschaubare Werkhof, in dem auch das Fahrzeug des Rettungsdienstes untergebracht sei. Das Gebäude auf Parzelle Nr. 2078 sei mit der zum Verkauf stehenden Liegenschaft auf Parzelle Nr. 2076 verbunden, wodurch bereits ein gewisser Konnex gegeben sei. Die Parzellengrösse betrage 511 m², und das Gebäudevolumen belaufe sich auf etwa 846 m³. Die vermietbare Fläche umfasse 140 m², erklärte Ulrich Marti weiter. In Anbetracht der Verbesserung der Nutzbarkeit und der Arrondierung der bestehenden Flächen habe sich der Gemeinderat dazu entschlossen, ein Kaufangebot abzugeben. Vorab sei die Liegenschaft durch einen ausgewiesenen Liegenschaftenschätzer mit CHF 690'000 bewertet worden, wobei auf dem freien Markt durchaus ein höherer Preis erzielt werden könne, fügt Marti hinzu. Die letzte Sanierung der Liegenschaft datiere von 1994 und der Ausbaustand sei ausreichend. Der endverhandelte Kaufpreis belaufe sich auf CHF 695'000, erklärt Ulrich Marti. Zusätzlich übernehme die Politische Gemeinde die grundbuchamtliche Abwicklung. Die beiden angefragten Hausbanken würden den Kaufpreis vollumfänglich finanzieren, so Ulrich Marti.

Der Versammlungsleiter eröffnet die Diskussion.

Roman Regenscheit erkundigt sich, ob das Gebäude in irgendeiner Form unter Denkmalschutz stehe, für den Fall, dass es aus irgendwelchen Gründen – beispielsweise für den Bau eines Werkhofes – einmal abgerissen werden müsse. Die Liegenschaft sei aktuell nicht im Schutzplan aufgeführt, jedoch von der Denkmalpflege als "wertvoll" eingestuft, so Ulrich Marti und ein geplanter Abriss würde sicher zu Diskussionen führen. Weiter gibt er zu bedenken, dass sich der Gemeinderat noch keine weiterführenden Gedanken zur künftigen Nutzung der Liegenschaft gemacht habe. Diese Überlegungen werden erst geführt, wenn die Liegenschaft im Besitz der Gemeinde sei. Gegebenenfalls könne die Liegenschaft auch wieder verkauft werden, und er weist auf die in den letzten Jahren stark gestiegenen Landpreise in der Dorfzone hin.

Karin Müri hakt betreffend Landpreis nach und fragt, ob denn die Landpreise in der Dorfzone wirklich derart angestiegen seien. Ulrich Marti bejaht dies und erklärt, dass der Mittelwert der in der Gemeinde gehandelten Quadratmeterpreise für die Dorfzone in den letzten Jahren von CHF 350 auf CHF 900 gestiegen sei.

Martin Koster interessiert sich dafür, ob bereits Gespräche mit dem Eigentümer der Parzelle Nr. 2078 bezüglich eines möglichen Näherbaurechts geführt wurden. Falls in Zukunft ein neuer Werkhof errichtet werden sollte, würden sich voraussichtlich neue Grenzabstände ergeben. Ulrich Marti klärt auf, dass die gesamte Parzelle Nr. 2078 ja bereits der Politischen Gemeinde Herdern gehöre. Im Zusammenhang mit der damals zur Diskussion gestandenen Aufhebung des Schulhauses Lanzenneunforn fanden Gespräche mit der Schulbehörde statt, bei denen Ideen zur möglichen Realisierung eines Werkhofs auf Parzelle Nr. 2078 aufkamen. Jedoch verliefen diese Überlegungen auf beiden Seiten im Sande. Die Parzelle Nr. 2076 spiele somit eine zentrale Rolle, um sicherzustellen, dass auch die Parzelle Nr. 2078 nutzbarer werde, schliesst Marti ab.

Weitere Fragen zum Traktandum werden keine gestellt.

Antrag:

Der Gemeinderat beantragt der Gemeindeversammlung einen Gesamtkredit im Umfang von CHF 720'000 für den Kauf der beiden Parzellen Nr. 2076 / 2077 im Grundbuch Herdern.

Entscheid:

Der Souverän genehmigt den Kauf der beiden Parzellen Nr. 2076 / 2077 im Grundbuch Herdern im Umfang von CHF 720'000 einstimmig.

6. Verschiedenes, Umfrage

Finanzplan 2024 - 2028

Ulrich Marti präsentiert anhand des vorliegenden Finanzplans eine grobe Übersicht über die finanzielle Entwicklung. Insgesamt sehe es nicht dramatisch aus, jedoch bestehe weiterhin ein hoher Bedarf an Investitionen, betont Marti.

Stromtarif 2024

Ulrich Marti informiert, dass der Stromtarif für das Jahr 2024 bereits veröffentlicht wurde und den Endkunden eine knappe Verdopplung des Preises bevorstehe. Die Gründe hierfür lägen in der Erhöhung des Preises für die Netznutzung um 2 Rp. sowie den erheblich gestiegenen Kosten für den Energieeinkauf. Im schweizweiten Vergleich lägen wir mit dem Strompreis für das kommende Jahr leicht über dem Median. Dennoch betont Marti, dass nicht vergessen werden sollte, dass wir in den vergangenen 8 Jahren massiv daruntergelegen hätten. Die Zeiten waren schwierig für die Beschaffung der Energie. Nichtsdestotrotz habe der Gemeinderat die bisherige Strategie weiterverfolgt und die Energie bis einschliesslich 2026 beschafft, erklärt Ulrich Marti.

Monika Blum möchte wissen, warum die Einspeisevergütung für den ökologischen Mehrwert aus Sonnenenergie gesenkt wurde. Ulrich Marti erklärt, dass der ökologische Mehrwert für Sonnenenergie nun dem Marktpreis entspricht, welcher bisher tendenziell eher zu hoch vergütet wurde. Gleichzeitig sei jedoch auch der Preis für die physisch gelieferte Energie nun massiv erhöht worden. Die gesamte Vergütung belaufe sich nun auf 17.5 Rp. / kWh, was ein guter Tarif sei, wenn man die Gestehungskosten einer kWh von der Photovoltaikanlage gegenüberstelle.

An dieser Stelle dankt Marti auch den beiden Grossbezügern (ab 100'000 kWh) die erneut gemeinsam mit der Politischen Gemeinde Herdern die Energie für die Jahre 2024 bis 2026 beschafft haben.

Ortsplanungsrevision

Ulrich Marti berichtet über den aktuellen Stand der Ortsplanungsrevision. In diesem Jahr wurde das Inventar der Naturobjekte erarbeitet. Die dazugehörigen Arbeiten vor Ort seien umfangreich gewesen, und er habe die hochspannenden Arbeiten an zwei Halbtagen persönlich begleitet, erzählt Ulrich Marti. In Bezug auf das Inventar der Kulturobjekte seien die Arbeiten noch im Gange, und es stünden gemeinsam mit der kantonalen Denkmalpflege Begehungen verschiedener Objekte an. Zum Zeitplan erklärt Marti, dass die Informationsveranstaltung mit der Vorstellung aller Bestandteile der Ortsplanungsrevision im ersten Quartal 2024 stattfinden sollte. Danach folge die öffentliche Mitwirkung, gefolgt von der Vorprüfung durch die kantonalen Stellen, und schliesslich die öffentliche Auflage der gesamten Ortsplanung.

Feuerwehr- / Werkhofgebäude

Um die Perspektiven etwas zu erweitern, wurden die vorhandenen Feuerwehrdepots beim Zweckverband Feuerwehr Teufen-Bühler-Gais (TBG) besichtigt. Ebenfalls unter die Lupe genommen wurden die Depots in Pfyn und Müllheim, ausstehend sei der Besuch des Werkhofes in Matzingen. Die Feuerwehr Herdern, so Marti, beginne im Rahmen der Zusammenarbeit mit dem Zweckverband Müllheim-Pfyn bereits 2024 mit den gemeinsamen Übungen.

Neujahrsapéro und Öffnungszeiten über Weihnachten / Neujahr

Der Versammlungsleiter weist auf den Neujahrsapéro vom 2. Januar 2024, 17.00 Uhr in der Mehrzweckhallen Lanzenneunforn hin und erinnert daran, dass die Gemeindeverwaltung über Weihnachten / Neujahr jeweils geschlossen bleibe und dankt für das Verständnis.

Ulrich Marti erkundigt sich nach Wortmeldungen.

Hermann Jost erkundigt sich, warum die Strassenbeleuchtung in "Im Winkel" in Herdern seit drei Tagen nicht funktioniere. Ulrich Marti dankt für den Hinweis. Er gibt an, dass er dies am Morgen ebenfalls vernommen habe.

Simon Hiller stellt fest, dass der Kanton die Strasse Herdern-Pfyn saniert habe und die Politische Gemeinde durch die Nutzung von Synergien gleichzeitig den Bereich Kugelshofen-Einlenker Pfynnerstrasse vom gleichen Unternehmer sanieren liess. Er störe sich jedoch daran, dass der Unternehmer Asphalt aus Deutschland verwende und die Wertschöpfung im Kanton Thurgau damit gleich Null sei. Er fände es gut, wenn die Politische Gemeinde bei Aufträgen, die nicht ausgeschrieben werden müssen, zumindest darauf achten würde, die Wertschöpfung in der Nähe zu halten. Ulrich Marti dankt für den Input und bestätigt, den Unternehmer gewählt zu haben, da dieser bereits an der Kantonsstrasse tätig war. Er sei sich auch bewusst, dass deutscher Asphalt verwendet wurde, weist jedoch darauf hin, dass zumindest die Wertschöpfung für die Entsorgung in der Schweiz verblieb. Abschliessend hält er fest, dass der Unternehmer die Arbeiten in sehr guter Qualität und zügig ausgeführt habe.

Der Versammlungsleiter erkundigt sich nochmals nach weiteren Wortmeldungen oder Rückkommen auf zu einem behandelten Geschäft oder Einwände gegen die Versammlungsführung. Das Wort wird nicht mehr ergriffen.

Er dankt auch allen Anwesenden für ihr Interesse und schliesst die Versammlung um 20.45 Uhr.

Die Anwesenden sind herzlich zum Apéro eingeladen.

Der Protokollführer:

Der Sitzungsleiter:

Mathias Goldinger
Gemeindeschreiber

Ulrich Marti
Gemeindepräsident

Erläuterungen zu den Traktanden

Traktandum 2: Protokoll der Gemeindeversammlung vom 9. November 2023

Antrag:

Der Gemeinderat beantragt den Stimmberechtigten die Genehmigung des Protokolls der Gemeindeversammlung vom 9. November 2023.

Traktandum 3: Jahresrechnung 2023 inkl. Gewinnverwendung

Antrag:

Der Gemeinderat beantragt den Stimmberechtigten die Genehmigung der Jahresrechnung 2023 mit einem Ertragsüberschuss von CHF 391'621.15, einschliesslich der untenstehenden Gewinnverwendung.

Der Gemeinderat hat an seiner Sitzung vom 19.03.2024 über die Gewinnverwendung beraten und beantragt dem Souverän, den Ertragsüberschuss wie folgt zu verwenden:

1. CHF 200'000 Vorfinanzierung Gesamtanierungsprojekte
Liebenfelserstrasse / Haldenstrasse;
2. CHF 150'000 Vorfinanzierung Feuerwehrdepot / Werkhof;
3. CHF 41'621.15 Vorfinanzierung Sanierung Zielhang.

Erläuterungen:

In Bezug auf die Erläuterungen zu einzelnen Abweichungen in Detailkonto, verweist der Gemeinderat auf den Rechnungsteil in der Botschaft, wo die Bemerkungen auf Kontoebene aufgeführt sind. Die Kontodetaillaufstellung können Sie der ausführlichen Abstimmungsbotschaft auf der Gemeindehomepage entnehmen.

Für konkrete Fragen dazu können Sie wie immer auch im Vorfeld der Gemeindeversammlung auf die Verantwortlichen zugehen. Diese stehen gerne für Auskünfte zur Verfügung!

Im Übrigen weist Sie der Gemeinderat auf die vollständigen Unterlagen der Rechnung 2023 gemäss Inhaltsverzeichnis hin.

Für die Gewinnverwendung beachten Sie bitte die nachfolgenden Erläuterungen:

Nach Abschluss des Gesamtanierungsprojektes Gündelharterstrasse besteht die umbenannte Vorfinanzierung Liebenfelserstrasse / Haldenstrasse aktuell noch im Umfang von CHF 100'000. Im Gesamtanierungsprojekt Liebenfelserstrasse ist mit ähnlich hohen Kosten bzw. sogar höheren, aufgrund des längeren Sanierungssperimeter

(400 m vs. 300 m) im Vergleich zur Gündelharterstrasse, zu rechnen. Weiter ist bereits das Nachfolgeprojekt Haldenstrasse in die Überlegungen miteinzubeziehen, welches im Anschluss an die Sanierung der Kantonsstrasse in Herdern, an die Hand genommen wird. Aufgrund dessen werden CHF 200'000 in die Vorfinanzierung Liebenfelsestrasse / Haldenstrasse eingelegt.

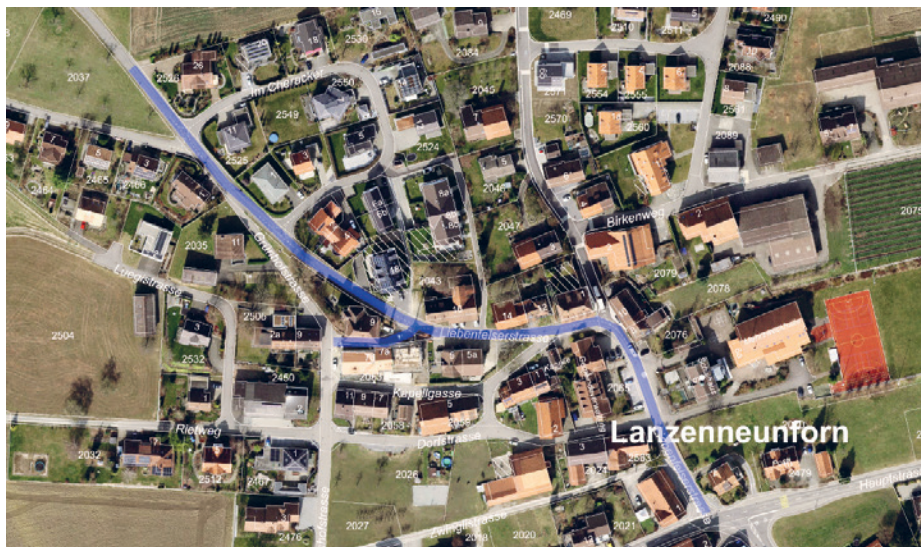
Eine weitere Einlage von CHF 150'000 erfolgt in die Vorfinanzierung Feuerwehrdepot und Werkhof. Das Vorhaben wird sich weiter konkretisieren und einen nicht unerheblichen finanziellen Mittelaufwand mit sich bringen. Dennoch haben die Abklärungen zur Zusammenarbeit der örtlichen Feuerwehr in einem grösseren Verbund gezeigt, dass auch künftig ein Feuerwehrdepot auf dem Gemeindegebiet angezeigt ist, insbesondere im Hinblick auf kritische Schutzobjekte, sowie die Einsatzzeiten. Die Gebäudeversicherung des Kantons Thurgau erwähnte diesen Punkt in ihrer Stellungnahme ausdrücklich. Ebenfalls wurden in diesem Zusammenhang die möglichen Ausstattungsmerkmale für die künftige Fahrzeuginfrastruktur vor Ort skizziert. Im Rahmen der Weiterentwicklung des Projektes werden die gesamtheitlichen Bedürfnisse sowie die gesamte Ausgangslage im Zusammenarbeitsverbund geklärt und mitberücksichtigt.

Der Restbetrag des Ertragsüberschusses wird für die Sanierung Zielhang verwendet. Die Ausarbeitung des Sanierungsprojektes erfolgt im laufenden Rechnungsjahr, so dass im Budgetjahr 2025 die Arbeiten ausgeführt und das Projekt umgesetzt werden können.

Kreditantrag Gesamtsanierungsprojekt Liebenfelserstrasse

Vorinformation zur Urnenabstimmung (Herbst 2024)

Im Nachgang an die Sanierung der Ortsdurchfahrt Lanzenneunforn steht plangemäss die Ausführung des Gesamtsanierungsprojektes Liebenfelserstrasse vor der Tür. Der Sanierungsperimeter beginnt ab Einlenker Hauptstrasse bis zur Luegi Ende Baugebiet. Zusätzlich wird der Querschlag in die Grünhofstrasse (Parz. Nr. 2054) ebenfalls integriert. Die Länge des Perimeters beträgt somit ca. 430 m.



Im Strassenbau erfolgt eine Totalsanierung mit Fundationsersatz und Ergänzung der seitlichen Randabschlüsse. Die Voruntersuchung mittels Bohrkernen hinsichtlich Belastung mit polyzyklischen aromatischen Kohlenwasserstoffen (PAK) wurde durchgeführt und entsprechend der Ergebnisse in die Kostenschätzung miteinbezogen. Es ist aufgrund fehlender Belastungen nicht mit wesentlichen Mehrkosten zu rechnen. In der Kostenschätzung ebenfalls enthalten sind die Kosten für die Erhöhung von Kreuzungsbereichen, der abgesetzte Fussgängerbereich (beides analog Gündelhartherstrasse) sowie für die Gestaltung eines geschwindigkeitsreduzierenden Eingangspfortners von der Luegi her kommend. Eine einfache Platzgestaltung zwischen Schule und Gemeindeverwaltung, welche ebenfalls zur Geschwindigkeitsreduktion dient, ist ebenso enthalten. Die konkrete Ausgestaltung wird im Bauprojekt erarbeitet und definiert. Diese Massnahmen dienen zielführend und nachhaltig der Erhöhung der Sicherheit aller Verkehrsteilnehmer, der Geschwindigkeitsreduktion des motorisierten Verkehrs und damit einhergehend der Attraktivitätsreduktion für den heute stattfindenden Durchgangsverkehr von und nach Mammern.

Im Bereich Elektrizität werden alle Hausanschlüsse im Strassenbereich, nach dem Stand der Technik einzeln und mit Leerrohren versehen, in die Parzellen geführt. Die Verbindungen zwischen den Verteilkabinen werden mit zusätzlichen Leitungen ergänzt bzw. Leerrohre eingelegt. Teilweise werden die veralteten Installationen kom-

plett ersetzt. Bei der Strassenbeleuchtung werden die Kandelaber ersetzt. Die Leuchtmittel können weiterverwendet werden, da der Strassenzug bereits auf die aktuellste LED-Technik auf- und umgerüstet wurde.

Die Arbeiten im Bereich Wasser gestalten sich ebenfalls umfangreich, wenn auch nicht durchgehend auf dem gesamten Perimeter. Die Hauptleitung wird ab Einlenker Kantonsstrasse bis Abzweigung Gündelharterstrasse geprüft und ggfls. ersetzt. Ab Gündelharterstrasse bis in die Grünhofstrasse ist ein Leitungsersatz mit Vergrößerung des Leitungsdurchmessers für die Verbesserung des Feuerschutzes zwingend. Zusätzlich wird ab Einlenker Grünhofstrasse bis zum Hydranten im Luegiweg ebenso die Hauptleitung erneuert. Zudem werden die Hausanschlüsse, sofern noch nicht auf dem neuesten Stand der Technik, überprüft und gegebenenfalls erneuert. Im Perimeter waren in der Vergangenheit bereits Wasserleitungsbrüche zu verzeichnen.

Die Meteorwasserleitung / Strassenentwässerung ist einerseits noch nicht vollständig ausgebaut und andererseits der Leitungsdurchmesser der bestehenden Leitung zu knapp bemessen. Durch die Vervollständigung des Leitungsverlaufs im Strassenbereich, bei gleichzeitig grösserer Dimensionierung, können diese Problemstellungen behoben werden.

Für den Bereich Schmutzwasserleitungen sind kleinere Anpassungen an den bestehenden Anlagen auf Höhe Zwinglistrasse notwendig. Ansonsten befindet sich dieses Medium auf dem Stand der Technik und in einem guten Zustand.

Die Kostenzusammenstellung auf Basis der Kostenschätzungen +/- 20 % inkl. MWST für die einzelnen Werkmedien zeigt sich wie folgt:

Tiefbau Strasse (ca. 2'890 m ²)	CHF 995'000
Meteorwasser (ca. 240 m)	CHF 400'000
Wasserleitung (ca. 335 m)	CHF 330'000
EW inkl. Strassenbeleuchtung	CHF 240'000
Total Basis Kostenschätzung +/- 20 %	CHF 1'965'000

Der Gesamtanierungsprojektkredit wird jeweils auf Basis Kostenschätzung beantragt, so dass notwendige kostenintensive Planerleistungen für den Kostenvoranschlag und das detaillierte Bauprojekt erst nach Zustimmung des Soveräns vergeben werden. Die Ausarbeitung des definitiven Bauprojektes für die Auflage wird umgehend nach Genehmigung durch den Soverän 2025 an die Hand genommen. Im Anschluss wird die öffentliche Auflage des Bauprojektes als auch die öffentliche Ausschreibung der Arbeiten erfolgen. Zielsetzung ist es, sämtliche Bauarbeiten im Rechnungsjahr 2026 auszuführen.

Die Finanzierung in Bezug auf die obenstehende Kostenschätzung ist nach erfolgter Rechnungsabnahme 2023 wie folgt angedacht:

Auflösung Vorfinanzierung Gesamtanierungsprojekt Liebenfelserstrasse / Haldenstrasse	CHF 300'000
Restfinanzierung über Liquidität und Eigenkapital	CHF 1'665'000

Aktuell verfügen wir über CHF 2 Mio. Eigenkapital zzgl. Spezialfinanzierungen sowie CHF 1.8 Mio. an liquiden Mitteln, welche für die Verwendung zur Verfügung stehen.

Sollte der Rechnungsabschluss 2024 wiederum positiv ausfallen, so ist eine weitere Einlage in die Vorfinanzierung Gesamtanierungsprojekt Liebenfelser- / Haldenstrasse vorgesehen. Weiterhin dürfen wir mit Blick auf die Nutzung des grösstmöglichen Synergiepotenziales bei der Durchführung von Grossprojekten auf dem Gemeindegebiet guter Hoffnung sein, dass die Schlussabrechnung, welche Ihnen wiederum zur Abnahme vorgelegt wird, wesentlich zu unseren Gunsten ausfällt.

Gemäss Art. 10 der Gemeindeordnung unterliegen Kredite von mehr als CHF 1'000'000 zwingend der Urnenabstimmung. Der Projektkredit soll somit mittels Urnenabstimmung anlässlich der eidg. Volksabstimmungstermine vom September oder November 2024 eingeholt werden.

Die Abstimmungsfrage wird dannzumal wie folgt formuliert: "Wollen Sie dem Kreditantrag Gesamtanierungsprojekt Liebenfelserstrasse über CHF 1'965'000 zustimmen?"

Bericht des Gemeinderates zur Jahresrechnung 2023

Die alleinige Verantwortung hinsichtlich der Richtigkeit und Vollständigkeit der vorliegenden Jahresrechnung obliegt dem Gemeinderat. Er erklärt namens seiner Mitglieder und aller Verwaltungsmitarbeitenden, nach bestem Wissen und Gewissen handelnd, dass die rechnungsrelevanten Vorgänge in der Jahresrechnung 2023 ordnungsgemäss abgebildet wurden. Hierbei richtet sich die Rechnungslegung nach den massgeblichen Rechnungslegungsvorschriften sowie insbesondere den Rechnungslegungsgrundsätzen des Gemeinderates der Politischen Gemeinde Herdern, welche in Anhang zur Jahresrechnung abgebildet sind. Die vorliegende Rechnung 2023 mit Bilanz, Erfolgsrechnung, Investitionsrechnung sowie der Gewinnverwendung wurde heute vom Gemeinderat eingesehen, für richtig befunden und genehmigt.

Lanzenneunforn, 19. März 2024

Der Gemeindepräsident:




(Ulrich Marti)

Der Gemeindeschreiber:




(Mathias Goldinger)

Die Mitglieder des Gemeinderates:




(Silvia Butti)



(Franz Weber)



(Mario Manhart)



(Thomas Horn)

Bericht der Geschäfts- und Rechnungsprüfungskommission der Politischen Gemeinde Herdern

Als Geschäfts- und Rechnungsprüfungskommission (GPK / RPK) der Gemeinde Herdern haben wir die Buchführung und die Jahresrechnung für das Rechnungsjahr 2023 am 15. März 2024 geprüft und das Resultat in einer anschliessenden Sitzung mit dem Gemeinderat besprochen. Für die Jahresrechnung ist der Gemeinderat verantwortlich, während unsere Aufgabe darin besteht, diese zu prüfen und zu beurteilen. Unsere Prüfung erfolgte nach allgemein anerkannten Grundsätzen, wonach eine Prüfung so zu planen und durchzuführen ist, dass wesentliche Fehlaussagen in der Jahresrechnung mit angemessener Sicherheit erkannt werden. Wir prüften die Posten und Angaben der Jahresrechnung auf der Basis von Stichproben. Ferner beurteilten wir die Anwendung der massgebenden Rechnungslegungsgrundsätzen, die wesentlichen Bewertungsentscheide sowie die Darstellung der Jahresrechnung als Ganzes. Wir sind der Auffassung, dass unsere Prüfung eine ausreichende Grundlage für unser Urteil bildet.

Hinweise der GPK / RPK zur Rechnungsprüfung

- Der Gemeinderat hat sich für folgende Abweichung zu den kantonalen Richtlinien entschieden und diese in den Rechnungslegungsgrundsätzen der Gemeinde offengelegt: *Die Vorfinanzierungen werden nicht linear über die Nutzungsdauer, sondern spätestens bei Projektabschlüssen vollumfänglich (über die Investitionsrechnung) aufgelöst.*
- Anstelle einer zusätzlichen Vollständigkeitserklärung gemäss Vorlagen zu HRM2 hat der Gemeinderat entschieden, den bestehenden Bericht des Gemeinderates für die Botschaft anzupassen und zu ergänzen.

Aufgrund der Ergebnisse unserer Prüfung beantragen wir der Gemeindeversammlung, die Jahresrechnung 2023 mit einem Ertragsüberschuss von CHF 391'621.15 zu genehmigen.

Mit der beantragten Gewinnverwendung erklären wir uns einverstanden.

Lanzenneunforn, 27. März 2024


Die GPK-Mitglieder:

Bettina Graf

Thomas Kressibucher

Claudio Venturini

Christa Klein



Ausführliche Bilanz

	Bestand per 01.01.23	Zuwachs	Abgang	Bestand per 31.12.23
AKTIVEN	10'142'126.49	24'891'358.87	24'612'445.81	10'421'039.55
10 Finanzvermögen	5'175'714.75	23'982'833.16	23'808'593.39	5'349'954.52
100 Flüssige Mittel und kurzfristige Geldanlagen	1'449'412.96	14'330'008.49	13'944'366.79	1'835'054.66
1000 Kasse	2'287.50	18'752.75	16'500.15	4'540.10
1000.00 Hauptkasse	2'287.50	18'752.75	16'500.15	4'540.10
1001 Post	882'381.26	9'712'586.75	9'772'877.86	822'096.15
1001.00 Postcheck Steuern	549'811.12	8'053'870.39	8'067'434.12	536'047.39
1001.01 Postcheck übrige Debitoren	332'570.14	1'658'916.36	1'705'443.74	286'042.76
1002 Bank	564'744.20	4'584'278.99	4'140'598.78	1'008'424.41
1002.00 Raiffeisenbank Seerücken	269'735.99	4'262'457.97	3'946'959.49	585'234.47
1002.01 Thurgauer Kantonalbank	287'248.37	56'898.00	9'888.50	334'057.87
1002.02 Raiffeisenbank Seerücken "Soziale Dienste"	77'559.84	265'123.02	183'750.79	89'132.07
1004 Debit- und Kreditkarten		14'390.00	14'390.00	
1004.00 Verkäufe EC-Karte		12'324.00	12'324.00	
1004.01 Verkäufe Postcard		2'066.00	2'066.00	
101 Forderungen	1'449'257.21	9'622'053.47	9'799'324.82	1'271'985.86
1010 Forderungen aus Lieferungen und Leistungen gegenüber Dritten	797'986.05	1'604'243.04	1'663'606.75	738'622.34
1010.00 Debitoren (Werk-/Einmalrechnungen)	797'983.95	1'603'795.70	1'663'606.75	738'172.90
1010.10 Forderungen Verrechnungssteuer	2.10	447.34		449.44
1012 Steuerforderungen	648'831.11	7'214'870.84	7'330'338.43	533'363.52
1012.03 Steuerforderungen JP Kanton	-10'983.30	48'996.25	54'021.80	-15'908.85
1012.05 Steuermückstände 2001 bis 2005	-866.60		54'291.30	-55'157.90
1012.06 Steuermückstände 2006	-452.20			-452.20
1012.09 Steuermückstände 2009			692.80	-692.80
1012.10 Steuermückstände 2010			2'913.90	-2'913.90
1012.12 Steuermückstände 2012			4'158.55	-4'158.55
1012.13 Steuermückstände 2013			938.45	-938.45
1012.14 Steuermückstände 2014		-360.65	-360.65	
1012.17 Steuermückstände 2017	1'899.70	17.10	2'361.50	-444.70
1012.18 Steuermückstände 2018	24'561.65	1'336.75	26'363.40	-465.00
1012.19 Steuermückstände 2019	22'534.80	28'374.35	31'527.15	19'382.00
1012.20 Steuermückstände 2020	102'649.25	81'454.45	122'662.20	61'841.50
1012.21 Steuermückstände 2021	151'241.71	512'748.24	504'422.98	159'566.97
1012.22 Steuermückstände 2022	304'054.90	396'719.20	579'998.35	121'775.75
1012.22 Steuermückstände 2023		6'077'222.65	5'841'469.60	235'753.05
1012.90 Quellensteuern	54'091.20	1'246.00	55'337.20	
1012.91 Steuerforderung Quellensteuer Gemeinde		56'124.45	43'066.75	13'117.70
1012.92 Steuerforderung Quellensteuer Feuerwehr		10'992.05	7'733.15	3'258.90
Erläuterungen				
1012.03:				
Kant. Steuerverwaltung hat im Jahr 2023 zuviel Akonto überwiesen (Steuern juristische Personen).				
1012.05 - 18:				
Rückkauf von Steuer-Verlustscheinen zu 100% / Reaktivierung der Abschreibungen erst im 2024 / deshalb Ausweis von Guthaben (Minusbeträge).				
1015 Interne Kontokorrente		804'924.74	804'924.74	
1015.51 Abrechnungskonto Diverses		680'800.15	680'800.15	
1015.52 MwSt Abrechnung		124'124.59	124'124.59	
1019 Übrige Forderungen	2'440.05	-1'985.15	454.90	
1019.12 Guthaben bei Kranken- und Unfallversicherung	2'440.05		2'440.05	
1019.20 MWST-Vorsteuerguthaben ER Wasserwerk		935.42	935.42	
1019.204 MWST-Vorsteuerguthaben ER Elektrizitätswerk		-2'080.73	-2'080.73	
1019.205 MWST-Vorsteuerguthaben IR Elektrizitätswerk		-839.84	-839.84	
104 Aktive Rechnungsabgrenzungen	29'901.78	30'760.00	29'901.78	30'760.00
1041 Sach- und übriger	4'429.03	288.00	4'429.03	288.00
1041.00 RA Sach- und übriger Betriebsaufwand	4'429.03	288.00	4'429.03	288.00
1042 Steuern	25'472.75	30'472.00	25'472.75	30'472.00
1042.00 RA Steuern	25'472.75	30'472.00	25'472.75	30'472.00
107 Finanzanlagen	676'360.80	11.20	35'000.00	641'372.00
1070 Aktien und Anteilscheine	11'360.80	11.20		11'372.00
1070.00 Aktien	10'660.80	11.20		10'672.00
1070.20 Anteilscheine	700.00			700.00
1071 Verzinliche Anlagen	665'000.00		35'000.00	630'000.00
1071.00 Langfristige Darlehen Finanzvermögen	665'000.00		35'000.00	630'000.00
Erläuterungen				
1071.00:				
Zweite Tranche Rückzahlung Wohnbaugenossenschaft Herdern.				
108 Sachanlagen FV	1'570'782.00			1'570'782.00
1080 Grundstücke FV	16'000.00			16'000.00
1080.00 Grundstücke Finanzvermögen	16'000.00			16'000.00
1084 Gebäude FV	1'554'782.00			1'554'782.00
1084.00 Gebäude Finanzvermögen	1'554'782.00			1'554'782.00

		Bestand per 01.01.23	Zuwachs	Abgang	Bestand per 31.12.23
14	Verwaltungsvermögen	4'966'411.74	908'525.71	803'852.42	5'071'085.03
140	Sachanlagen VV	4'802'850.59	908'525.71	791'832.77	4'919'543.53
1400	Grundstücke VV	1.00			1.00
1400.00	Grundstücke Verwaltungsvermögen, Allgemeiner Haushalt	1.00			1.00
1401	Strassen / Verkehrswege	900'939.09	101'880.07	80'073.00	922'746.16
1401.00	Strassen / Verkehrswege	900'939.09	101'880.07	80'073.00	922'746.16
1403	Übrige Tiefbauten	3'239'989.73	537'749.84	158'954.26	3'619'685.31
1403.00	Tiefbauten Allgemeiner Haushalt	138'878.10	25'562.23	11'052.00	153'388.33
1403.10	Tiefbauten Eigenwirtschaftsbetriebe	3'101'213.63	512'187.61	147'902.26	3'465'498.98
1404	Hochbauten	288'674.22		11'626.00	275'648.22
1404.00	Hochbauten Allgemeiner Haushalt	92'339.17		3'552.00	88'787.17
1404.10	Hochbauten Eigenwirtschaftsbetriebe VV	194'335.05		7'474.00	186'861.05
1406	Mobilien VV	84'111.07	15'434.95	49'773.00	49'773.02
1406.10	Mobilien Eigenwirtschaftsbetriebe	84'111.07	15'434.95	49'773.00	49'773.02
1407	Anlagen im Bau VV	291'235.48	253'460.85	492'006.51	52'689.82
1407.01	Anlagen im Bau, Strassen / Verkehrswege	10'716.35	112'004.97	101'880.07	20'841.25
1407.13	Anlagen im Bau, Tiefbauten Eigenwirtschaftsbetriebe	280'519.13	141'455.88	390'126.44	31'848.57
146	Investitionsbeiträge	163'561.15		12'019.65	151'541.50
1462	IR Beiträge an Gemeinden + Gemeindeverbände	163'561.15		12'019.65	151'541.50
1462.10	Investitionsbeiträge der Eigenwirtschaftsbetriebe an Gemeinden und Zweckverbände	163'561.15		12'019.65	151'541.50

		Bestand per 01.01.23	Zuwachs	Abgang	Bestand per 31.12.23
PASSIVEN		10'142'126.49	9'408'906.27	9'129'993.21	10'421'039.55
20	Fremdkapital	4'318'199.06	8'866'303.90	9'034'003.10	4'150'499.86
200	Laufende Verbindlichkeiten	1'559'588.60	8'776'229.34	8'975'392.64	1'360'425.30
2000	Laufende Verbindlichkeiten aus Lieferungen und Leistungen von Dritten	670'488.13	3'620'477.83	3'432'223.54	858'742.42
2000.00	Kreditoren Sammelkonto	670'488.13	3'438'921.53	3'250'667.24	858'742.42
2000.10	Sozialversicherungen (AHV/ALV/FAK)		80'092.80	80'092.80	
2000.11	Personalvorsorgeeinrichtungen		90'366.95	90'366.95	
2000.12	Kranken- und Unfallversicherungen		1'096.55	1'096.55	
2001	Kontokorrente mit Dritten	885'158.47	5'092'574.95	5'478'415.79	499'317.63
2001.00	Steuer Guthaben Kanton	417'732.29	2'661'116.70	2'842'658.81	236'190.18
2001.01	Steuer Guthaben Primarschulgemeinde Herdem-Dettighofen	264'797.55	1'557'712.40	1'655'449.60	167'060.35
2001.02	Steuer Guthaben Sekundarschule Hüttwilen	107'502.90	589'246.25	636'083.55	60'665.60
2001.03	Steuer Guthaben Kath. Kirche FrauenfeldPLUS	17'552.40	51'508.90	64'856.00	4'205.30
2001.04	Steuer Guthaben Evang. Kirche Hüttwilen	14'397.25	90'868.05	94'643.75	10'821.55
2001.05	Steuer Guthaben Paritätische Kirche Pfyn	3'030.45	9'858.30	11'103.40	1'785.35
2001.06	Steuer Guthaben Kath. Kirche Pfyn	12'228.91	59'425.15	65'107.21	6'546.85
2001.07	Steuer Guthaben Evang. Kirche Pfyn	8'936.59	48'957.90	52'357.14	5'537.35
2001.08	Steuer Guthaben Evang. Kirche Weiningen	1'803.35	2'041.30	1'844.20	2'000.45
2001.11	Steuer Guthaben Kath. Kirche Untere-Rhein	3'032.10	5'367.75	5'062.80	3'337.05
2001.12	Steuer Guthaben Evang. Kirche Mammern	2'050.20	16'472.25	17'154.85	1'367.60
2001.13	Steuer Guthaben Direkte Bundessteuer	32'094.48		32'094.48	
2002	Steuern		-488.06	-488.06	
2002.20	MwSt Wasserwerk		-41.99	-41.99	
2002.22	MwSt Abwasserbeseitigung		-83.05	-83.05	
2002.24	MwSt Elektrizitätswerk		-363.02	-363.02	
2003	Erhaltene Anzahlungen von Dritten	3'942.00	-1'576.75		2'365.25
2003.00	Vorauszahlungen von Kunden	3'942.00	-1'576.75		2'365.25
2005	Interne Kontokorrente		65'241.37	65'241.37	
2005.10	Kontrollkonto Steuern		104'16.25	104'16.25	
2005.11	Durchlaufkonto Beteiligungskosten		3'410.65	3'410.65	
2005.12	Durchlaufkonto Abschreibung Steuern		38'950.87	38'950.87	
2005.13	Durchlaufkonto Vergütungs-/Verzugszinsen		9'296.85	9'296.85	
2005.24	Abrechnungskonto Pauschale Steueranrechnung		3'166.75	3'166.75	
204	Passive Rechnungsabgrenzung	58'610.46	90'074.56	58'610.46	90'074.56
2041	Sach- und übriger	22'864.40	54'328.50	22'864.40	54'328.50
2041.00	RA Sach- und übriger Betriebsaufwand	22'864.40	54'328.50	22'864.40	54'328.50
2046	Passive Rechnungsabgrenzung IR	35'746.06	35'746.06	35'746.06	35'746.06
2046.00	RA Passive Rechnungsabgrenzung Investitionsrechnung	35'746.06	35'746.06	35'746.06	35'746.06
206	Langfristige Finanzverbindlichkeiten	2'700'000.00			2'700'000.00
2064	Darlehen, Schuldscheine	2'700'000.00			2'700'000.00
2064.00	Darlehen Thurgauer Kantonalbank	1'300'000.00			1'300'000.00
2064.01	Darlehen Raiffeisenbank Seerücken	1'400'000.00			1'400'000.00

		Bestand per 01.01.23	Zuwachs	Abgang	Bestand per 31.12.23
29	Eigenkapital	5'823'927.43	542'602.37	95'990.11	6'270'539.69
290	Verpflichtungen (+) bzw. Vorschüsse (-) gegenüber Spezialfinanzierungen	1'740'212.67	41'721.68	53'845.26	1'728'089.09
2900	Spezialfinanzierungen im EK	1'740'212.67	41'721.68	53'845.26	1'728'089.09
2900.10	Spezialfinanzierung Wasserwerk	335'804.59	3'485.95		339'290.54
2900.20	Spezialfinanzierung Abwasserbeseitigung	365'620.45	5'994.72		371'615.17
2900.40	Spezialfinanzierung Elektrizitätswerk	778'512.80		53'845.26	724'667.54
2900.41	Spezialfinanzierung Elektrizitätshandel	153'901.44	2'572.70		156'474.14
2900.70	Spezialfinanzierung Feuerwehr	106'373.39	29'668.31		136'041.70
291	Fonds	907'088.76	69'259.54	2'144.85	974'203.45
2910	Fonds im Eigenkapital	907'088.76	69'259.54	2'144.85	974'203.45
2910.02	Fond für Flur-, Natur- und Kulturobjekte	57'435.80		2'144.85	55'290.95
2910.12	Erneuerungsfonds für Liegenschaften	745'744.04	54'259.54		800'003.58
2910.13	Erneuerungsfonds Abwasserbeseitigung	103'908.92	15'000.00		118'908.92
293	Vorfinanzierungen	1'156'099.72	431'621.15	40'000.00	1'547'720.87
2930	Vorfinanzierungen	1'156'099.72	431'621.15	40'000.00	1'547'720.87
2930.01	Vorfinanzierung Sanierung Kantonsstrasse Lanzenmuefom/Herdem	700'000.00			700'000.00
2930.02	Vorfinanzierung Gestaltungskonzepte	40'000.00		40'000.00	
2930.06	Vorfinanzierung Sanierung Zielhang	170'654.47	41'621.15		212'275.62
2930.07	Vorfinanzierung Gesamtanierungsprojekte Liebenfelsenstrasse/Haldenstrasse	100'000.00	240'000.00		340'000.00
2930.09	Vorfinanzierung Feuerwehrdepot/Werkhof	145'445.25	150'000.00		295'445.25

Erläuterungen

2930.02/2930.07:

Umbuchung Vorfinanzierung Gestaltungskonzepte auf Konto Vorfinanzierung Gesamtanierungsprojekte Liebenfelsenstrasse/Haldenstrasse. Dies aufgrund Erarbeitung Betriebs- und Gestaltungskonzept Kantonsstrasse in Herdem durch Kanton, sowie Umsetzung Gestaltung im Rahmen Gesamtanierungsprojekt Liebenfelsenstrasse.

2930.06/2930.07/2930.09:

Verbuchung der Gewinnverwendung in die jeweiligen Konti.

299	Bilanzüberschuss/-fehlbetrag	2'020'526.28		2'020'526.28
2999	Kumulierte Ergebnisse der Vorjahre	2'020'526.28		2'020'526.28
2999.00	Kumulierte Ergebnisse der Vorjahre	2'020'526.28		2'020'526.28

Ausführliche Erfolgsrechnung

	Rechnung 2023		Budget 2023		Rechnung 2022	
	Aufwand	Ertrag	Aufwand	Ertrag	Aufwand	Ertrag
0 ALLGEMEINE VERWALTUNG	640'479.15	169'263.65	630'250	174'000	635'098.48	163'020.03
Nettoergebnis		472'210.58		456'250		472'078.45
0110 Legislative	9'081.80		11'500		9'515.50	
3000.03 Entschädigung Wahlbüro / Geschäftsprüfungskommission	5'580.00		9'000		5'960.00	
3100.00 Büromaterial, Drucksachen, Publikationen	2'491.80		2'500		2'555.50	
0120 Exekutive	163'336.04	750.00	165'800	500	163'096.69	4'665.65
3000.01 Entschädigungen Gemeinderat	17'520.00		17'000		11'627.50	
3000.02 Tag- und Sitzungsgelder	20'700.00		17'000		18'200.00	
3010.00 Löhne des Verwaltungs- und Betriebspersonals	89'962.70		89'000		87'295.75	
3050.00 AG-Beiträge AHV, IV, EO, ALV, VK	9'079.50		9'000		7'758.75	
3052.00 AG-Beiträge an Pensionskassen	9'099.00		9'000		8'827.20	
3053.00 AG-Beiträge an Unfall- und Personal-Haftpflichtversicherungen	834.95		900		805.00	
3054.00 AG-Beiträge an Familienausgleichskasse	1'827.75		2'000		1'746.13	
3055.00 AG-Beiträge an Krankentaggeldversicherungen	665.80		700		640.65	
3130.00 Dienstleistungen Dritter	1'122.75		5'000		646.20	
3132.02 Anlässe / Beratungen	8372.80		8'000		5'853.55	
3170.00 Reisekosten und Spesen	2'950.40		3'000		4'669.80	
3199.00 Übriger Betriebsaufwand	3'700.39		3'500		4'826.16	
4210.00 Gebühren für Amtshandlungen		750.00		500		910.00
4260.00 Rückerstattungen und Kostenbeteiligungen Dritter						3'755.65

Erläuterungen

120.3000.01:
Anpassung Stundensatz / Pauschalentschädigung Gemeinderat ab Rechnungsjahr '23 für neue Legislatur
210.3170.00/3199.00:
Vermehrte Sitzungstätigkeit, Abschiedsgeschenke

	167'321.74	93'856.96	165'950	86'000	165'304.98	89'220.43
0210 Finanz- und Steuerverwaltung	167'321.74	93'856.96	165'950	86'000	165'304.98	89'220.43
3010.00 Löhne des Verwaltungs- und Betriebspersonals	101'383.25		98'500		97'150.45	
3050.00 AG-Beiträge AHV, IV, EO, ALV, VK	8'709.45		6'500		6'430.80	
3052.00 AG-Beiträge an Pensionskassen	10'273.20		10'000		9'841.20	
3053.00 AG-Beiträge an Unfall- und Personal-Haftpflichtversicherungen	853.75		850		802.10	
3054.00 AG-Beiträge an Familienausgleichskasse	1'510.55		2'300		1'447.68	
3055.00 AG-Beiträge an Krankentaggeldversicherungen	775.45		750		740.50	
3090.00 Aus- und Weiterbildung			150			
3099.00 Übriger Personalaufwand			150			
3100.00 Büromaterial, Drucksachen, Publikationen	2'277.60		2'000		3'034.95	
3113.00 Anschaffung EDV	9'660.30		5'000		14'013.15	
3130.01 Telefonkosten	161.55		150		154.35	
3130.02 Porto	7'114.00		7'000		8'925.96	
3130.03 Spesen Bank- und Postkonto	1'190.30		1'200		1'319.67	
3130.04 Betriebskosten	5'991.15		4'000		4'563.86	
3130.05 Steuerschamnikkosten	1'171.70		1'300		1'247.20	
3153.00 Unterhalt EDV	42'024.50		44'000		45'379.00	
3170.00 Reisekosten und Spesen	85.80		100		49.00	
3181.00 Tatsächliche Forderungsverluste	39.39		2'000		105.61	
4210.00 Gebühren für Amtshandlungen		989.66		1'500		1'078.18
4260.01 Rückerstattungen Betriebskosten		4'240.51		400		4'338.30
4400.00 Zinsen fällige Mittel		272.06				
4611.01 Entschädigung vom Kanton für Steuerbezug		40'228.50		39'000		39'554.40
4612.01 Entschädigungen von Schul- und Kirchgemeinden für Steuerbezug		48'126.25		45'000		44'249.55

Erläuterungen

210.3130.04:
effektiv angefallene Kosten für Betriebskosten
210/221.3153.00:
EDV-Unterhaltskosten stabilisiert
210.4260.00:
Rückerstattung Veranlagungsentschädigung, Regio-Sitzungsgelder, Rückzahlung von Forderungsverlusten
210.4260.01:
durch Schuldner beglichene Betriebskosten
210.4611.01/4612.01:
Bezugsentschädigung Steuern Schul- und Kirchgemeinden / Kanton in Abhängigkeit zum Steuerlos

	Rechnung 2023		Budget 2023		Rechnung 2022	
	Aufwand	Ertrag	Aufwand	Ertrag	Aufwand	Ertrag
0221 Gemeindekanzlei	171'155.12	1'786.40	189'350	1'000	196'032.41	5'681.00
3010.00 Löhne des Verwaltungs- und Betriebspersonals	65'580.50		63'000		64'634.90	
3050.00 AG-Beiträge AHV, IV, EO, ALV, VK	4'467.95		4'500		4'461.45	
3052.00 AG-Beiträge an Pensionskassen	7'209.60		6'800		6'910.80	
3053.00 AG-Beiträge an Unfall- und Personal-Haftpflichtversicherungen	571.90		600		552.70	
3054.00 AG-Beiträge an Familienausgleichskasse	1'005.70		1'000		1'003.43	
3055.00 AG-Beiträge an Krankentaggeldversicherungen	605.25		600		583.05	
3090.00 Aus- und Weiterbildung			200			
3099.00 Übriger Personalaufwand			500			
3100.00 Büromaterial, Drucksachen, Publikationen	3'562.12		3'000		3'988.69	
3101.00 Betriebs-, Verbrauchsmaterial	217.85		1'000		1'193.90	
3110.00 Anschaffung Büromöbel und -geräte			500		1'569.80	
3113.00 Anschaffung EDV	1'240.00		5'000		13'456.00	
3120.00 Ver- und Entsorgung Liegenschaften	3'997.35		4'000		3'937.45	
3130.01 Telefonkosten	161.80		150		154.40	
3130.02 Porto	2'960.05		4'500		4'068.69	
3134.00 Sachversicherungen	927'514.00		8'800		8'803.45	
3151.00 Unterhalt Apparate, Maschinen, Geräte, Fahrzeuge, Werkzeuge	378.55		500		366.15	
3153.00 Unterhalt EDV	33'270.85		47'000		43'078.90	
3160.00 Miete und Pacht Liegenschaften	34'000.00		34'000		34'000.00	
3170.00 Reisekosten und Spesen	10.50		200		132.00	
3199.00 Übriger Betriebsaufwand	2'746.85	1'000.00	3'500	500	3'087.55	
4210.00 Gebühren für Amtshandlungen						971.00
4260.00 Rückerstattungen und Kostenbeteiligungen Dritter		788.40		500		4'710.00

Erläuterungen

221.3100.00:

Höherer Beschaffungsaufwand bei den Verbrauchsmaterialien bzw. teilweise auch auf Lager beschafft (Kopierpapier)

	100'087.05	27'875.20	69'950	42'500	59'943.25	19'452.95
0222 Bauverwaltung	100'087.05	27'875.20	69'950	42'500	59'943.25	19'452.95
3000.01 Entschädigungen Gemeinderat	12'600.00		12'000		10'300.00	
3010.00 Löhne des Verwaltungs- und Betriebspersonals	24'790.35		24'200		23'951.85	
3050.00 AG-Beiträge AHV, IV, EO, ALV, VK	2'481.55		2'300		2'282.90	
3052.00 AG-Beiträge an Pensionskassen	2'931.60		2'800		2'632.60	
3053.00 AG-Beiträge an Unfall- und Personal-Haftpflichtversicherungen	216.55		250		208.65	
3054.00 AG-Beiträge an Familienausgleichskasse	560.80		650		513.90	
3055.00 AG-Beiträge an Krankentaggeldversicherungen	241.80		250		233.35	
3090.00 Aus- und Weiterbildung	1'790.00		2'000			
3100.00 Büromaterial, Drucksachen, Publikationen	278.50		300		788.90	
3101.06 Hausnummern, Strassenbezeichnungstafeln	448.05		200		66.25	
3132.00 Honorare externe Berater, Gutachter, Fachexperten etc.	397'18.95		20'000		17'965.20	
3153.00 Unterhalt EDV	14'013.10		5'000		799.65	
3170.00 Reisekosten und Spesen	5.90					
4210.00 Gebühren für Amtshandlungen		411.80		2'500		
4210.01 Baubewilligungsgebühren		20'826.65		25'000		15'078.95
4260.00 Rückerstattungen und Kostenbeteiligungen Dritter		6'836.75		15'000		4'374.00

Erläuterungen

222.3132.00:

Komplexere Bauvorhaben bedingen höhere Begleitung

222.3153.00:

Aktualisierung Software Bauverwaltung und Schnittstelle zum Eidg. Gebäude- und Wohnungsregister (GWR)

222.4210.01:

Behandlungs- und Bewilligungszeitpunkt fallen auseinander

222.4260.00:

Feuerschutzüberprüfung sowie gesonderte reglementarische Prüfungen werden an Verursacher weiterverrechnet

	10'497.40	44'000.00	17'700	44'000	21'205.65	44'000.00
0230 Verwaltungsliegenschaften, übriges	10'497.40	44'000.00	17'700	44'000	21'205.65	44'000.00
3101.00 Betriebs-, Verbrauchsmaterial	75.45		500			
3111.00 Anschaffung Apparate, Maschinen, Geräte, Fahrzeuge, Werkzeuge			500			
3120.00 Ver- und Entsorgung Liegenschaften	2'407.30		2'800		2'249.85	
3130.00 Dienstleistungen Dritter			500		1'159.80	
3134.00 Sachversicherungen	552.65		500		548.85	
3140.00 Baulicher Unterhalt an Grundstücken			1'500			
3144.00 Unterhalt Hochbauten, Gebäude			3'000		9'784.15	
3300.30 Planmässige Abschreibungen Tiefbauten VV allgemeiner Haushalt	312.00		300		312.00	
3300.40 Planmässige Abschreibungen Hochbauten VV allgemeiner Haushalt	3'552.00		3'600		3'551.00	
3409.00 Verzinsung langfristige Finanzverbindlichkeiten					3'600.00	
3409.01 Verzinsung Darlehen	3'600.00		4'500			
4470.00 Pacht- und Mietzins Liegenschaften VV		44'000.00		44'000		44'000.00

	Rechnung 2023		Budget 2023		Rechnung 2022	
	Aufwand	Ertrag	Aufwand	Ertrag	Aufwand	Ertrag
1	ÖFFENTLICHE ORDNUNG + SICHERHEIT, VERTEIDIGUNG					
Nettoergebnis	241'952.41	181'521.26	181'800	124.600	193'181.82	132'629.04
		60'431.15		57'200		60'552.78
1400 Allgemeines Rechtswesen	63'024.96	16'457.16	54'300	11'000	54'548.10	17'044.32
3000.00 Entschädigungen, Tag- und Sitzungsgelder an Behörden und Kommissionen	341.95		1'000		334.40	
3181.00 Tatsächliche Forderungserlöse	3.91		300		75.00	
3601.01 Anteil Identitätskarten, Ausländerbewilligungen an Kanton	14'058.55		10'000		14'245.45	
3632.00 Beiträge an Gemeinden und Gemeindezweckverbände	48'820.55		43'000		39'893.25	
4210.00 Gebühren für Anhörungen		16'457.16		11'000		17'044.32
Erläuterungen						
1400.3632.00: Erhöhung Fallzahlen / Fallkomplexität steigend						
1400.3601.01/4260.00: Ausstellung Identitätskarten / Ausländerausweise zunehmend						
1405 Grundbuch, Mass und Gewicht	5'164.35	35.00	4'200	300	14'930.20	1'096.00
3133.07 Nachführung Grundbuch- und Vermessungswerk	5'164.35		4'000		14'196.60	
3143.00 Unterhalt Tiefbauten			200		733.60	
4240.00 Benützungsgebühren und Dienstleistungen		35.00		200		1'096.00
4240.01 Rückerstattungen Vermessungsgebühren				100		
1500 Feuerwehr	161'262.30	161'262.30	111'300	111'300	112'088.72	112'088.72
3000.01 Entschädigungen Gemeinderat	9'480.00		4'000		5'000.00	
3000.02 Tag- und Sitzungsgelder	5'745.60		3'000		4'244.60	
3010.00 Löhne des Verwaltung- und Betriebspersonals	11'257.27		8'000		8'307.85	
3010.02 Besoldung Feuerwehrangehörige	42'879.50		28'000		29'791.95	
3050.00 AG-Beiträge AHV, IV, EO, ALV, VK	1'382.15		1'000		871.90	
3052.00 AG-Beiträge an Pensionskassen	1'101.70		1'000		805.20	
3053.00 AG-Beiträge an Unfall- und Personal-Haftpflichtversicherungen	97.40		100		71.15	
3054.00 AG-Beiträge an Familienausgleichskasse	311.10		200		196.32	
3055.00 AG-Beiträge an Krankentagegeldversicherungen	78.70		100		55.85	
3090.00 Aus- und Weiterbildung	12'080.75		9'000		12'093.95	
3100.00 Büromaterial, Drucksachen, Publikationen			300		478.30	
3101.00 Betriebe-, Verbrauchsmaterial	1'545.97		2'000		2'478.29	
3111.00 Anschaffung Apparate, Maschinen, Geräte, Fahrzeuge, Werkzeuge	15'006.90		10'000		10'947.05	
3112.00 Anschaffung Schutzbekleidung	4'034.65		5'000		4'018.45	
3120.00 Ver- und Entsorgung Liegenschaften	1'961.85		2'000		1'320.20	
3130.06 Mitglieder- und Verbandsbeiträge	1'396.00		1'400		1'385.00	
3130.13 Feuerwehranlässe / Einsätze	4'133.70		5'000		3'766.30	
3134.00 Sachversicherungen	4'175.50		5'000		4'704.65	
3151.00 Unterhalt Apparate, Maschinen, Geräte, Fahrzeuge, Werkzeuge	2'843.15		3'000		8'325.26	
3160.00 Miete und Pacht Liegenschaften	10'000.00		10'000		10'000.00	
3170.00 Reisekosten und Spesen	749.45		1'000		1'169.70	
3181.00 Tatsächliche Forderungserlöse	1'332.65		500		36.55	
3510.00 Erlagen in Spezialfinanzierungen EK	29'668.31		11'700			
4008.00 Feuerwehrsatzgaben		132'395.65		100'000		88'460.55
4260.00 Rückerstattungen und Kostenbeteiligungen Dritter		19'424.95		2'000		3'765.80
4409.00 Verzinsung Spezialfinanzierung		744.60		800		817.20
4510.00 Entnahmen aus Spezialfinanzierungen des EK						10'368.27
4631.00 Beiträge vom Kanton		8'897.10		8'500		8'676.90
Erläuterungen						
1500.3000.01/3000.02: Zusammenarbeit / Überführung Feuerwehrzweckverband						
1500.3112.00: Weniger Neuzugänge => weniger neue Schutzkleidung						
1500.3151.00: Verlängerung Nutzungsdauer der Atemschutzgeräte						
1500.4008.00: Feuerwehrsatzgabe mit neuen Ansätzen / berechnete Prognose übertroffen						
1500.4260.00: hohe Zahl an verrechenbaren Einsätzen						
1620 Zivilschutz	11'917.00	3'766.80	11'000	2'000	9'812.50	2'400.00
3130.00 Dienstleistungen Dritter	3'766.80					
3612.00 Entschädigungen an Gemeinden und Gemeindezweckverbände	8'050.20		9'000		7'412.50	
3701.00 Durchlaufende Beiträge an Kanton und Konkordate				2'000		2'400.00
4631.00 Beiträge vom Kanton		3'766.80				
4707.01 An Kanton weiterzustellende Schutzsatzgaben				2'000		2'400.00
Erläuterungen						
1620.3130.00: Periodische Schutzraumüberprüfung alle 10 Jahre						
1620.3631.00: Rückerstattung Kanton an Schutzraumüberprüfung						
1627 Regionaler Führungstab	683.80		1'000		1'802.30	
3612.00 Entschädigungen an Gemeinden und Gemeindezweckverbände	683.80		1'000		1'802.30	

	Rechnung 2023		Budget 2023		Rechnung 2022	
	Aufwand	Ertrag	Aufwand	Ertrag	Aufwand	Ertrag
3 KULTUR, SPORT UND FREIZEIT	75'842.63	2'144.85	76'450	6'000	77'927.95	3'983.00
Nettoergebnis		73'697.78		70'450		73'944.95
3120 Denkmalpflege und Heimatschutz	2'144.85	2'144.85	6'000	6'000	3'983.00	3'983.00
3637.00 Beiträge an private Haushalte	2'144.85		6'000		3'983.00	
4510.00 Entnahmen aus Spezialfinanzierungen des EK		2'144.85		6'000		3'983.00
Erläuterungen						
3120.3637.00: Beitrag an anrechenbare Baukosten für Private gemäss NHG						
3210 Bibliotheken	10'620.00		10'650		10'173.00	
363T.01 Beitrag an Kantonsbibliothek	10'620.00		10'650		10'173.00	
3290 Kultur, übriges	47'345.33		41'250		46'441.92	
3000.01 Entschädigungen Gemeinderat	6'145.00		2'500		1'925.00	
3050.00 AG-Beiträge AMV, IV, EO, ALV, VK	130.85		150		128.30	
3054.00 AG-Beiträge an Familienausgleichskasse	35.20		50		28.85	
3101.01 Aufwendungen Kultur	1'263.50		1'000		7'318.85	
3130.10 Bundesfeier	10'186.48		8'000		6'916.00	
3130.11 Jungbürgerfeier	820.00		2'500		1'595.10	
3130.12 andere kulturelle Anlässe	22'786.05		20'000		24'964.92	
3170.00 Reisekosten und Spesen	174.30		50		504.90	
3199.00 Übriger Betriebsaufwand	2'302.15		4'000			
3636.00 Beiträge an private Organisationen ohne Erwerbszweck	3'502.00		3'000		3'060.00	
Erläuterungen						
3290.3130.12: Aufwendungen Jubiläumsanlass Grenzwanderungen Früh- / Spätsommer 2023						
3320 Massenmedien	19'732.45		18'550		17'330.03	
3102.01 HerdennIFO	15'209.45		18'000		18'742.60	
3130.02 Porto	523.00		550		587.43	

		Rechnung 2023		Budget 2023		Rechnung 2022	
		Aufwand	Ertrag	Aufwand	Ertrag	Aufwand	Ertrag
4	GESUNDHEIT	227'699.51	36'734.96	278'719	53'600	209'242.29	54'013.18
	Nettoergebnis		190'964.85		225'119		155'229.11
4120	Kranken-, Alter- und Pflegeheime	128'999.00		122'099		111'637.00	
3631.00	Beiträge an Kantone	128'999.00		122'099		111'637.00	
Erläuterungen							
4120.3631.00: Restfinanzierung stationäre Pflege / Verteilung aufgrund Einwohnerzahl durch Kanton							
4210	Ambulante Krankenpflege	89'794.71	35'084.96	147'870	52'100	88'877.39	52'213.18
3000.01	Entschädigungen Gemeinderat	1'200.00		600		975.00	
3050.00	AG-Beiträge AHV, IV, EO, ALV, VK	25.85		50			
3054.00	AG-Beiträge an Familienausgleichskasse	8.95		50			
3130.06	Mitglieder- und Verbandsbeiträge	358.90		350		190.00	
3170.00	Reisekosten und Spesen	86.10		20			
3632.04	Beiträge an Spitexdienste	87'062.46		137'300		77'759.59	
3634.01	Mahlzeitendienst	885.75		1'500		849.40	
3635.02	Beiträge Langzeitpflege an private Institutionen	168.70		8'000		9'103.40	
4260.00	Rückstellungen und Kostenbeteiligungen Dritter				100		
4611.00	Entschädigung vom Kanton		35'084.96		52'000		52'213.18
Erläuterungen							
4210.3632.04: Erheblich geringere Aufwendungen im Bereich der Spitex							
4210.3635.02: Wegfall von kostenverursachenden Fällen							
4210.4611.00: Beteiligung Kanton an ambulativer Pflege							
4320	Krankheitsbekämpfung, übrige	7'206.10		7'200		7'124.90	
3636.00	Beiträge an private Organisationen ohne Erwerbszweck	7'206.10		7'200		7'124.90	
4340	Lebensmittelkontrolle	1'700.00	1'650.00	1'550	1'500	1'603.00	1'800.00
3132.04	Platzkontrollen	1'700.00		1'550		1'603.00	
4612.00	Entschädigungen von Gemeinden und Gemeindefachverbänden		1'650.00		1'500		1'800.00

6	SOZIALE SICHERHEIT	Rechnung 2023		Budget 2023		Rechnung 2022	
		Aufwand	Ertrag	Aufwand	Ertrag	Aufwand	Ertrag
	Nettoergebnis	477'852.85	383'581.65	526'267	163.550	420'207.93	153'260.15
			94'271.20		362'717		266'947.78
5120	Prämienverbilligung	89'986.30		68'187		81'897.65	
3631.10	Prämienverbilligungsbeträge an Kanton	80'866.50		51'187		65'146.10	
3631.11	Gemeindeanteil an Verlustsicherfordernissen	8'477.40		16'000		16'751.55	
3632.00	Beträge an Gemeinden und Gemeindegewerksverbände	2'642.40					
3635.10	Kosten Aufhebung Prämienausstände			1'000			
Erläuterungen							
5120.3631.10: Prämienverbilligung-Gemeindeanteil steigt aufgrund Einwohnerzahl und höheren Ansätzen							
5120.3632.00: Soziale Dienste Thur-Seebach / Entschädigung Bereich Case Management							
5310	Alters- + Hinterlassenenversicherung AHV	7'134.60	2'415.00	7'050	2'500	6'928.38	2'552.00
3010.00	Löhne des Verwaltung- und Betriebspersonals	3'950.10		3'950		3'778.35	
3050.00	AG-Beträge AHV, IV, EO, ALV, VK	3'96.50		400		385.00	
3052.00	AG-Beträge an Pensionskassen	607.20		650		589.80	
3053.00	AG-Beträge an Unfall- und Personal-Haftpflichtversicherungen	51.35		50		50.30	
3054.00	AG-Beträge an Familienausgleichskasse	88.45		100		86.53	
3055.00	AG-Beträge an Krankentaggeldversicherungen	41.00		50		40.30	
4611.02	Entschädigung für die Führung der AHV-Zweigstelle		2'415.00		2'500		2'552.00
5350	Leistungen an Alter	2'033.35		2'270		1'672.25	
3000.01	Entschädigungen Gemeinderat	300.00		250		50.00	
3050.00	AG-Beträge AHV, IV, EO, ALV, VK	6.40		50		3.35	
3054.00	AG-Beträge an Familienausgleichskasse	1.75		20		0.75	
3170.00	Reisekosten und Spesen			200			
5189.02	Geschenke an Jubiläre	662.20		750		367.05	
3636.02	Beträge an Pro Senectute / Rotkreuz	1'063.00		1'000		1'251.10	
5430	Alimentenbevorschussung und -inkasso	9'445.00	9'568.00	10'000	10'000	9'192.00	9'958.00
3637.02	Alimentenvorschüsse	9'445.00		10'000		9'192.00	
4637.02	Alimentenzahlungen		9'568.00		10'000		9'958.00
5440	Jugendschutz	500.00	1'000.00	1'500	1'000	640.00	1'000.00
3636.01	Belag Jugendprojekte	500.00		1'500		640.00	
4260.00	Rückstellungen und Kostenbeteiligungen Dritter		1'000.00		1'000		1'000.00
5450	Leistungen an Familien	33'740.30		33'010	50	31'883.85	
3000.01	Entschädigungen Gemeinderat	630.00		750		387.50	
3050.00	AG-Beträge AHV, IV, EO, ALV, VK	12.85		150		25.85	
3053.00	AG-Beträge an Unfall- und Personal-Haftpflichtversicherungen	6.40		10			
3054.00	AG-Beträge an Familienausgleichskasse	3.45		50		5.85	
3170.00	Reisekosten und Spesen	9.80		50			
3632.01	Beitrag an Militär- und Väterberatung / Pro Juventute	10'511.00		11'000		10'524.75	
3635.00	Beträge an private Unternehmungen	22'573.20		21'000		20'940.00	
4260.00	Rückstellungen und Kostenbeteiligungen Dritter				50		
Erläuterungen							
5450.3635.00: Beiträge an Verein Sunnezit							
5720	Gesetzliche wirtschaftliche Hilfe	167'723.30	195'218.80	180'000	1'000	138'914.15	41'003.70
3637.20	Unterstützung an übrige Schweizerbürger	167'723.30		180'000		138'914.15	
4260.52	Rückvergütungen von übrigen Schweizerbürgern		195'101.55		1'000		41'003.70
4260.55	Rückvergütungen von Asylsuchenden		117.25				
Erläuterungen							
5720.3637.10: Kosten Fremdplatzierung / Aufenthalt soziale Institution / Begleitungen							
5720.4260.52: Rückstattung Vorschüsse durch Sozialversicherungszentrum (IV / EL etc.), sowie weitere Rückzahlungen							
5730	Asylwesen	126'725.05	172'224.30	192'000	147'900	104'322.30	96'912.15
3000.01	Entschädigungen Gemeinderat	1'875.00		1'500		501.250	
3050.00	AG-Beträge AHV, IV, EO, ALV, VK	42.40		100		334.10	
3054.00	AG-Beträge an Familienausgleichskasse	11.45		50		75.20	
3111.00	Anschaffung Apparate, Maschinen, Geräte, Fahrzeuge, Werkzeuge			500			
3120.00	Ver- und Entsorgung Liegenschaften			500		499.50	
3130.00	Dienstleistungen Dritter	1'497.30		2'000		597.20	
3130.01	Telefonkosten			50			
3151.00	Unterhalt Apparate, Maschinen, Geräte, Fahrzeuge, Werkzeuge			50			
3160.00	Miete und Pacht Liegenschaften	3'905.00		12'000		31'350.00	
3170.00	Reisekosten und Spesen			50		13.30	
3635.03	Beträge an Krankenkassen	27'604.25		26'400		23'381.40	
3637.40	Beträge an Asylsuchende	56'844.65		148'800		43'059.10	
4260.00	Rückstellungen und Kostenbeteiligungen Dritter		3'255.70		100		4'651.00
4260.55	Rückvergütungen von Asylsuchenden		6'319.95		100		600.00
4611.40	Staatsbeitrag für Asylsuchende		162'848.65		147'600		91'681.15
4631.00	Beträge vom Kanton				100		
Erläuterungen							
5730.3160.00: Anmietung zusätzlicher Wohnraum für Flüchtlinge							
5730.3635.03: Zusätzlicher Flüchtlingsaufnahme Schutzstatus S							
5730.3637.40: Ungehende Arbeitsintegration der Flüchtlinge							
5730.4611.40: Kantonsbeitrag aufgrund höherer Flüchtlingszahl inkl. Schutzstatus S							

5790	Fürsorge übriges	40'564.75	3'155.55	32'250	1'100	44'757.25	1'934.30
3000.00	Entschädigungen, Tag- und Sitzungsgelder an Behörden und Kommissionen	1'900.00		1'500		1'750.00	
3000.01	Entschädigungen Gemeinderat	3'225.00		1'200		1'962.50	
3050.00	AG-Beiträge AHV, IV, EO, ALV, VK	104.55		100		177.50	
3053.00	AG-Beiträge an Unfall- und Personal-Haftpflichtversicherungen			50			
3054.00	AG-Beiträge an Familienausgleichskasse	27.05		100		39.95	
3090.00	Aus- und Weiterbildung			2'500			
3100.00	Büromaterial, Drucksachen, Publikationen			50			
3130.00	Dienstleistungen Dritter	201.60					
3130.06	Mitglied- und Verbandsbeiträge			200		150.00	
3170.00	Reisekosten und Spesen	8.40		50		9.90	
3812.02	Entschädigung an Fürsorgeverbund	35'098.15		23'500		39'550.50	
3835.10	Kosten Aufhebung Prämienausstände			3'000			
3835.00	Beiträge an private Organisationen ohne Erwerbszweck						
4260.00	Rückerstattungen und Kostenbeteiligungen Dritter		755.55		100		1'117.00
4260.51	Rückerstattungen von Thurgauerbürgern		2'400.00		1'000		1'934.30

Erläuterungen

5790.3812.02:
Soziale Dienste Thur-Seebach Bereich Fürsorge

6	VERKEHR UND NACHRICHTENÜBERMITTLUNG	Rechnung 2023		Budget 2023		Rechnung 2022	
		Aufwand	Ertrag	Aufwand	Ertrag	Aufwand	Ertrag
	Nettoergebnis	699'774.05	147'828.80	691'500	128'000	402'074.61	135'005.85
			551'942.25		563'500		267'068.76
6150	Gemeindestrassen	595'676.05	122'948.80	586'500	108'000	298'637.61	113'345.85
3000.01	Entschädigungen Gemeinderat	5'340.00		7'000		4'900.00	
3010.00	Löhne des Verwaltungs- und Betriebspersonals	47'929.85		44'000		44'732.30	
3050.00	AG-Beiträge AHV, IV, EO, ALV, VK	3'460.85		3'500		3'225.05	
3052.00	AG-Beiträge an Pensionskassen	4'744.70		4'500		4'348.80	
3053.00	AG-Beiträge an Unfall- und Personal-Haftpflichtversicherungen	407.80		400		379.20	
3054.00	AG-Beiträge an Familienausgleichskasse	778.80		800		725.65	
3055.00	AG-Beiträge an Krankentaggeldversicherungen	324.35		300		302.95	
3101.00	Betriebs- Verbrauchsmaterial	11'810.07		12'000		9'562.16	
3111.00	Anschaffung Apparate, Maschinen, Geräte, Fahrzeuge, Werkzeuge	19'812.65		10'000		9'17.30	
3130.00	Dienstleistungen Dritter	256'510.03		250'000		74'733.45	
3132.00	Honorare externe Berater, Gutachter, Fachexperten etc.	15'492.65		15'000		9'132.05	
3141.10	Winterdienst	33'453.25		40'000		41'795.25	
3141.20	Strassenreinigung	6'911.90		7'000		3'128.55	
3141.30	Strassenbeleuchtung/Energiekosten	7'863.50		44'000		11'253.65	
3141.50	Strassenunterhalt	10'583.50		10'000		8'147.30	
3141.70	Verkehrsberuhigungsmassnahmen/Strassensignalisationen	13'393.70		45'000		3'19.35	
3170.00	Unterhalt Apparate, Maschinen, Geräte, Fahrzeuge, Werkzeuge	3'490.05		5'000		1'290.00	
3181.00	Mieten, Benützungskosten Mobilien	900.00		5'000		1'147.50	
3170.00	Reisekosten und Spesen	1'541.40		500		1'029.10	
3300.10	Planmässige Abschreibungen Strassen / Verkehrswege VV allgemeiner Haushalt	80'073.00		82'400		77'524.00	
3300.31	Planmässige Abschreibungen Tiefbauten VV spezialfinanzierte Gemeindebetriebe	24.00		100		24.00	
4033.00	Hundesteuer		11'094.00		11'000		11'102.00
4260.00	Rückerstattungen und Kostenbeteiligungen Dritter		11'153.65				2'420.85
4601.03	Strassenverkehrssteuer		98'568.00		95'000		97'681.00
4611.00	Entschädigung vom Kanton		2'133.15		2'000		2'142.00

Erläuterungen

6150.3111.00:
Ersatz Schneepflug Ortsteil Herdern

6150.3130.00:
Kugelhofenstrasse, Wanderwege, Unterhalt durch Dritte

6150.3141.10:
Geringerer Aufwand in Abhängigkeit von Wetterverhältnissen

6150.3141.30:
Flächige Ausrolung LED-Technologie aufgrund GR-Entscheid vollumfänglich 2023

6150.3141.70:
Anschaffung Signalisationsmaterial, Gestaltungskonzept Einlenker Steig

6150.4260.00:
Rückerstattungen Behebung Belagsaufbrüche etc.

6220	Regionalverkehr	76'095.00		77'000		75'437.00	
3631.00	Beiträge an Kantone	76'095.00		77'000		75'437.00	

6290	Öffentlicher Verkehr, übriges	28'000.00	24'880.00	28'000	20'000	28'000.00	21'660.00
3199.01	Einkauf SBB Tageskarten	28'000.00		28'000		28'000.00	
4250.01	Verkauf SBB Tageskarten		24'880.00		20'000		21'660.00

Erläuterungen

6290.3199.01:
Letztmaliger Einkauf SBB-Tageskarten (Kontingent bis 30.01.2024)

	Rechnung 2023		Budget 2023		Rechnung 2022	
	Aufwand	Ertrag	Aufwand	Ertrag	Aufwand	Ertrag
7 UMWELTSCHUTZ UND RAUMORDNUNG	767'051.95	603'458.64	702'600	557'100	757'261.68	585'804.58
Nettoergebnis		163'593.31		145'500		151'457.10
7100 Wasserversorgung	9'155.85		9'000		3'785.00	
3120.00 Ver- und Entsorgung Liegenschaften	3765.00		4'000		3'765.00	
3143.08 Unterhalt Brunnen	5390.85		5'000			

Erläuterungen

7100.3143.08:

Brunnenablauf saniert

7101 Wasserwerk [Gemeindebetrieb]	374'009.45	374'009.45	338'200	338'200	360'841.52	360'841.52
3010.00 Löhne des Verwaltungs- und Betriebspersonals	41903.58		42'200		42'253.50	
3050.00 AG-Beiträge AHV, IV, EO, ALV, VK	2746.35		3'000		2'787.00	
3052.00 AG-Beiträge an Pensionskassen	4'307.15		4'300		4'319.40	
3053.00 AG-Beiträge an Unfall- und Personal-Haftpflichtversicherungen	361.00		400		362.85	
3054.00 AG-Beiträge an Familienzugleichkasse	618.10		1'000		622.83	
3055.00 AG-Beiträge an Krankentaggeldversicherungen	308.00		350		309.35	
3090.00 Aus- und Weiterbildung	3'097.78		500		509.98	
3101.00 Betriebs-, Verbrauchsmaterial	1'203.85		500		224.70	
3111.00 Anschaffung Apparate, Maschinen, Geräte, Fahrzeuge, Werkzeuge	15'534.41		13'000		12'597.50	
3120.00 Ver- und Entsorgung Liegenschaften	3'515.09		2'200		2'320.71	
3120.01 Wasserankauf	86'842.98		90'000		92'955.22	
3130.00 Dienstleistungen Dritter	301.76					
3130.01 Telefonkosten	2'543.01		2'200		2'362.16	
3130.08 Mitglieder- und Verbandsbeiträge			150		110.00	
3130.08 Nachführenden Leitungskataster / Werkinformationen			1'500			
3130.50 Messdienstleistungen			1'500			
3130.81 Honorare externe Berater, Gutachter, Fachexperten etc.	400.00		500			
3132.00 Sachversicherungen	6'055.11		10'000		3'623.13	
3132.01 Aufwand Wasserproben	1'564.26		1'500		3'088.83	
3134.00 Unterhalt Tiefbauten	3'555.95		300		354.05	
3143.00 Hausanschlüsse Neu- und Umbauten	93'196.43		20'000		17'397.21	
3143.07 Unterhalt Apparate, Maschinen, Geräte, Fahrzeuge, Werkzeuge	16'449.91		25'000		18'143.50	
3151.00 Reisekosten und Spesen	4'734.45		3'000		3'808.73	
3170.00 Tatsächliche Forderungsverluste	216.75		200		100.00	
3181.00 Abgeltung von Rechten	3'224.18		100		289.96	
3182.00 Planmässige Abschreibungen Tiefbauten VV spezialfinanzierte Gemeindebetriebe	3'651.30		3'700		3'651.30	
3300.31 Planmässige Abschreibungen Tiefbauten VV spezialfinanzierte Gemeindebetriebe	64'721.00		60'000		58'619.00	
3409.01 Verzinsung Darlehen	5'050.60		5'500		4'530.75	
3409.02 Verzinsung Darlehen WSW	1'144.95		1'300		1'229.05	
3510.00 Erlagen in Spezialfinanzierungen EK	3'485.95		42'280		74'271.16	
3660.20 Planmässige Abschreibung Investitionsbeiträge VV	12'019.65		12'020		12'019.65	
4200.02 Hydrantengebühr		900.00		1'200		1'500.00
4250.81 Wasserabgabe an Private		352'854.02		320'000		337'370.43
4260.00 Rückerstattungen und Kostenbeteiligungen Dritter		18'104.83		15'000		20'140.39
4409.00 Verzinsung Spezialfinanzierung		2'350.60		2'000		1'930.70

Erläuterungen

7101.3090.00:

Wasserwartkurs Werkhofmitarbeiter

7101.3111.00:

Anschaffung neue Datenlogger 2. Tranche

7101.3120.01:

Höhere Grundgebühren WSW umgelegt auf m3, Kauf Wasser

7101.3130.00:

Sensle-Gebühr Technische Werke Herdem

7101.3132.00:

allgemeine Planerleistungen, Projektvorarbeiten

7101.3143.00:

Wasserleitungsersatz Schellenberg, Ersatz Reservoirableitung Haselrusschüttli Anteil Wasser

7101.3143.07:

wenig Wasserleitungsbrüche

7101.4250.81:

Mehrverkauf Wasser

7201 Abwasserbeseitigung [Gemeindebetrieb]	190'296.89	190'296.89	180'600	180'600	186'864.01	186'864.01
3000.01 Entschädigungen Gemeinderat	1170.00		1'000		900.00	
3010.00 Löhne des Verwaltungs- und Betriebspersonals	5'145.31		5'900		6'026.80	
3050.00 AG-Beiträge AHV, IV, EO, ALV, VK	4111.30		450		450.00	
3052.00 AG-Beiträge an Pensionskassen	500.80		600		585.60	
3053.00 AG-Beiträge an Unfall- und Personal-Haftpflichtversicherungen	42.65		100		50.10	
3054.00 AG-Beiträge an Familienzugleichkasse	92.60		100		101.30	
3055.00 AG-Beiträge an Krankentaggeldversicherungen	34.20		100		40.90	
3120.00 Ver- und Entsorgung Liegenschaften	4'048.70		2'500		3'037.95	
3130.00 Dienstleistungen Dritter						
3130.01 Telefonkosten	417.64		120		1'377.50	
3132.00 Honorare externe Berater, Gutachter, Fachexperten etc.	4435.93		10'000		13'876.60	
3143.00 Unterhalt Tiefbauten	8'145.71		50'000		21'397.00	
3143.07 Hausanschlüsse Neu- und Umbauten	6'128.13		5'000		1'789.12	
3170.00 Reisekosten und Spesen	33.60		50			
3300.31 Planmässige Abschreibungen Tiefbauten VV spezialfinanzierte Gemeindebetriebe	12'631.00		13'000		12'249.00	
3510.00 Erlagen in Spezialfinanzierungen EK	5'994.72		1'680		41'125.40	
3612.05 Anteil Betriebskosten ARA	87'753.10		90'000		83'526.74	
4240.20 Grundgebühren ARA		185'478.15		175'000		181'947.88
4260.00 Rückerstattungen und Kostenbeteiligungen Dritter		1'532.04		3'000		1'903.43
4409.00 Verzinsung Spezialfinanzierung		3'286.70		2'600		3'012.90

Erläuterungen

7201.3143.00:

Unterhalt / Reinigung Pumpwerke, Pumpensersatz, Anteil Meteorwasser Ersatz Reservoirableitung Haselrusschüttli

	Rechnung 2023		Budget 2023		Rechnung 2022	
	Aufwand	Ertrag	Aufwand	Ertrag	Aufwand	Ertrag
7300 Abfallwirtschaft	3'458.95	902.95	4'000	1'200	3'458.95	889.20
3612.03 Aufwendungen Tierkörperabmahlstelle	3'458.95		4'000		3'458.95	
4260.02 Entschädigung für die Tierkörperbeseitigung		902.95		1'200		889.20
7301 Abfallwirtschaft (Gemeindebetrieb)	108'407.45	36'085.95	88'900	34'000	100'893.02	33'389.20
3000.01 Entschädigungen Gemeinderat	12'435.00		8'000		11'475.00	
3010.00 Löhne des Verwaltungs- und Betriebspersonals	18'979.10		16'300		18'672.90	
3050.00 AG-Beiträge AHV, IV, EO, ALV, VK	2'058.45		1'700		1'844.40	
3052.00 AG-Beiträge an Pensionskassen	1'881.75		1'600		1'621.80	
3055.00 AG-Beiträge an Unfall- und Personal-Haftpflichtversicherungen	161.90		150		142.10	
3054.00 AG-Beiträge an Familienausgleichskasse	463.15		400		415.02	
3055.00 AG-Beiträge an Krankentaggeldversicherungen	128.50		150		112.80	
3101.00 Betriebs-, Verbrauchsmaterial			300			
3130.30 Grüngutabfuhr	29'736.75		33'000		25'584.00	
3130.31 Entsorgungs- und Recyclingkosten	14'688.85		14'000		9'659.95	
3130.36 Altlastensanierung	17'958.55		5'000		19'048.80	
3151.01 Anschaffung und Unterhalt Kehrichtsammelstellen	5'400.45		3'000		9'980.55	
3170.00 Reisekosten und Spesen	35.00				86.70	
3300.30 Planmässige Abschreibungen Tiefbauten VV allgemeiner Haushalt	4'480.00		5'300		3'871.00	
4240.13 Grünabfuhr- und Häckselgebühren		16'500.00		16'000		16'200.00
4260.00 Rückerstattungen und Kostenbeteiligungen Dritter		19'585.95		18'000		17'189.20
Erläuterungen						
7301.3130.30:						
Entsorgungsaufwand aufgrund höherer Mengen wachsend						
7301.3130.36:						
höherer Aufwand Untersuchung Altlast auf Parz. Müllvis als erwartet						
7301.3151.01:						
Beschwerden Entsorgungsplätze						
7410 Gewässerverbahrungen	5'318.96	1'501.70	6'650	3'000	6'399.13	2'372.35
3010.00 Löhne des Verwaltungs- und Betriebspersonals	3'216.51		3'000		3'013.70	
3050.00 AG-Beiträge AHV, IV, EO, ALV, VK	207.30		200		194.10	
3052.00 AG-Beiträge an Pensionskassen	316.95		300		292.80	
3055.00 AG-Beiträge an Unfall- und Personal-Haftpflichtversicherungen	17.05		50		25.25	
3054.00 AG-Beiträge an Familienausgleichskasse	46.90		50		43.63	
3055.00 AG-Beiträge an Krankentaggeldversicherungen	21.85		50		20.15	
3142.00 Unterhalt Wasserbau	1'482.40		5'000		2'809.90	
4611.00 Entschädigung vom Kanton		1'501.70		3'000		2'372.35
Erläuterungen						
7410.3142.00:						
Weniger Aufwand als erwartet						
7710 Friedhof und Bestattung	30'972.54	661.70	22'550	100	26'042.85	1'448.30
3010.00 Löhne des Verwaltungs- und Betriebspersonals	4'611.69		2'000		3'938.25	
3050.00 AG-Beiträge AHV, IV, EO, ALV, VK	302.75		100		116.85	
3052.00 AG-Beiträge an Pensionskassen	223.70		200		175.20	
3053.00 AG-Beiträge an Unfall- und Personal-Haftpflichtversicherungen	17.85		50		14.40	
3054.00 AG-Beiträge an Familienausgleichskasse	68.80		50		26.45	
3055.00 AG-Beiträge an Krankentaggeldversicherungen	14.50		50		11.70	
3100.00 Büromaterial, Drucksachen, Publikationen	468.15		600		417.20	
3101.00 Betriebs-, Verbrauchsmaterial	4'537.25		4'000		6'865.40	
3130.00 Dienstleistungen Dritter	16'870.90		13'000		14'457.40	
3143.00 Unterhalt Tiefbauten	3'156.95		2'000			
3144.00 Unterhalt Hochbauten, Gebäude			500			
4260.00 Rückerstattungen und Kostenbeteiligungen Dritter		661.70		100		1'448.30
Erläuterungen						
7710.3143.00:						
Häufige Übernahme Projektkosten Sanierung Friedhof						
7900 Raumordnung	46'331.88		50'700		48'997.20	
3000.01 Entschädigungen Gemeinderat			500		200.00	
3050.00 AG-Beiträge AHV, IV, EO, ALV, VK			50		3.00	
3054.00 AG-Beiträge an Familienausgleichskasse			50		3.00	
3130.06 Mitglieder- und Verbandsbeiträge	1'460.70		2'000		1'772.65	
3130.09 Geo IG TG	13'223.90		10'000		10'939.55	
3131.00 Planungen und Projektierungen Dritter			10'000		750.00	
3132.00 Honorare externe Berater, Gutachter, Fachexperten etc.	24'197.90		20'000		27'904.15	
3170.00 Reisekosten und Spesen			100			
3612.00 Entschädigungen an Gemeinden und Gemeindezweckverbände	7'449.36		8'000		7'384.55	
Erläuterungen						
7900.3131.00:						
Kein Bedarf (keine Gestaltungspläne oder ähnliches)						
7900.3132.00:						
Begleitung Ortsplanungsrevision / Schutzplan Naturobjekte						
7900.3612.00:						
höherer Mitgliederbeitrag Regio Frauenfeld						

	Rechnung 2023		Budget 2023		Rechnung 2022	
	Aufwand	Ertrag	Aufwand	Ertrag	Aufwand	Ertrag
8 VOLKSWIRTSCHAFT	953'410.66	940'847.31	952'750	929'650	940'362.95	930'308.70
Nettoergebnis		12'563.35		23'100		10'054.25
8120 Landwirtschaftliche Strukturverbesserungen	18'529.55		18'400		13'767.70	
3000.00 Entschädigungen, Tag- und Sitzungsgelder an Behörden und Kommissionen	400.00		400			
3130.14 Beiträge an Lieferhaltskorporationen	18'129.55		18'000		13'207.70	
3170.00 Reisekosten und Spesen					560.00	
8140 Produktionsverbesserungen Pflanzen	11'917.05		10'150	250	10'795.40	240.00
3000.00 Entschädigungen, Tag- und Sitzungsgelder an Behörden und Kommissionen	1'720.00		2'000		2'778.75	
3000.02 Tag- und Sitzungsgelder	650.00				100.00	
3010.00 Löhne des Verwaltungs- und Betriebspersonals	5'788.50		5'100		5'229.15	
3050.00 AG-Beiträge AHV, IV, EO, ALV, VK	399.45		350		362.85	
3052.00 AG-Beiträge an Pensionskassen	561.10		500		505.20	
3053.00 AG-Beiträge an Unfall- und Personal-Haftpflichtversicherungen	49.65		50		44.40	
3054.00 AG-Beiträge an Familienausgleichskasse	89.95		100		81.05	
3055.00 AG-Beiträge an Krankentaggeldversicherungen	40.70		50		36.70	
3170.00 Reisekosten und Spesen	28.70					
3631.00 Beiträge an Kantone	1'889.00		2'000		1'657.50	
4611.00 Entschädigung vom Kanton				250		240.00
8200 Forstwirtschaft	3'623.30		4'000		3'601.25	
3612.04 Beiträge an Forstrevierkörperschaften	3'623.30		4'000		3'601.25	
8300 Jagd und Fischerei	15'889.15	15'664.20	26'100	16'200	18'064.85	15'664.20
3101.00 Betriebs-, Verbrauchsmaterial	5'154.25		12'000		7'349.95	
3601.00 Ertragsanteile an Kantone	9'913.95		10'000		9'913.95	
3602.00 Gemeindeanteil an kantonalen Gebühren	80.00		100		60.00	
3632.00 Beiträge an Gemeinden und Gemeindezweckverbände	741.85		4'000		741.85	
4100.01 Jagdgesellschaft und angrenzende Gemeinden		15'464.20		16'000		15'464.20
4100.02 Pächter und angrenzende Gemeinden		200.00		200		200.00

Erläuterungen

8300.3101.00:
Anschaffung Schutzmaterial und Beiträge an Wildschadenverhütungsmaßnahmen, Holzzäune

	Rechnung 2023		Budget 2023		Rechnung 2022	
	Aufwand	Ertrag	Aufwand	Ertrag	Aufwand	Ertrag
8400 Tourismus	866.50		900		861.25	
Beiträge an private Organisationen ohne Erwerbszweck	866.50		900		861.25	
8600 Banken und Versicherungen		21'698.00		20'000		21'132.00
Anteile an Erträgen öffentlicher Unternehmungen		21'698.00		20'000		21'132.00

Erläuterungen

8600.4604.00:

Anteil am Jahresgewinn Thurgauer Kantonbank

	590'692.47		570'800		520'483.79		520'483.79	
	590'692.47	590'692.47	570'800	570'800	520'483.79	520'483.79		
3010.00 Löhne des Verwaltungs- und Betriebspersonals	27'292.62		27'800		27'655.05			
3050.00 AG-Beiträge AHV, IV, EO, ALV, VK	17'900.55		1'850		1'812.65			
3052.00 AG-Beiträge an Pensionskassen	2'806.85		2'800		2'829.80			
3053.00 AG-Beiträge an Unfall- und Personal-Haftpflichtversicherungen	234.75		250		237.70			
3054.00 AG-Beiträge an Familienausgleichskasse	402.15		600		408.05			
3055.00 AG-Beiträge an Krankentagesgeldversicherungen	200.35		300		202.00			
3101.13 Systemdienstleistungen SDL	20'993.28		22'000		7'919.63			
3101.14 Netzzuschlag nach Art. 35 Eng	114'305.48		115'000		124'210.17			
3111.00 Anschaffung Apparate, Maschinen, Geräte, Fahrzeuge, Werkzeuge	17'388.48		7'000		607.29			
3130.00 Dienstleistungen Dritter	68.57		1'000		470.84			
3130.01 Telefonkosten		800.00		200				
3130.06 Mitglieder- und Verbandsbeiträge		800.00		650		620.00		
3130.08 Nachführen Leitungsunterlagen / Werkinformationen	14'309.70		10'000		6'008.78			
3130.41 Netzpreiskalkulation	3'951.25		4'000		3'951.16			
3130.44 Höflichkeitsskontrollen	9'322.11		12'000		9'077.94			
3130.50 Messdienstleistungen	16'868.58		21'000		16'228.59			
3132.00 Honorare externe Berater, Gutachter, Fachexperten etc.	9'789.90		30'000		8'650.04			
3134.00 Sachversicherungen	235.90		250		248.20			
3143.00 Unterhalt Tiefbauten	401.04							
3143.03 Unterhalt Niederspannungsnetz	17'708.82		20'000		8'207.29			
3143.04 Unterhalt Mittelspannungsnetz	4'099.77		2'000		2'041.55			
3143.07 Hausanschlüsse Neu- und Umbauten	38'798.32		20'000		37'739.42			
3144.01 Unterhalt Mess- und Trafostationen	2'845.46		5'000		2'594.38			
3151.00 Unterhalt Apparate, Maschinen, Geräte, Fahrzeuge, Werkzeuge	32'794.64		10'000		17'293.67			
3170.00 Reisekosten und Spesen			50					
3181.00 Tatsächliche Forderungsverluste	2'829.22		250		690.14			
3182.01 Netznutzung EKT	162'952.98		160'000		164'251.45			
3300.31 Planmäßige Abschreibungen Tiefbauten VV spezialfinanzierte Gemeindebetriebe	30'255.00		27'300		27'020.00			
3300.41 Planmäßige Abschreibungen Hochbauten VV spezialfinanzierte Gemeindebetriebe	7'474.00		7'300		7'474.00			
3300.61 Planmäßige Abschreibungen Mobilien VV spezialfinanzierte Gemeindebetriebe	49'773.00		42'000		42'055.00			
4210.00 Gebühren für Antihandlungen		250.00		4'000		1'392.76		
4240.51 Netznutzung Haushalte / Gewerbe	333'400.68		340'000		293'473.37			
4240.52 Netznutzung Industrie Niederspannung	16'888.08		20'000		18'214.47			
4240.53 Netznutzung Industrie Mittelspannung	35'072.15		37'000		20'172.48			
4240.54 Netznutzung Temporärschlüsse	9'453.47		5'000		12'238.95			
4240.75 Swissgrid SDL	20'945.11		22'000		8'040.80			
4240.76 Swissgrid KEV	94'372.85		115'000		115'586.95			
4260.00 Rückerstattungen und Kostenbeteiligungen Dritter	19'219.26		12'000		6'550.24			
4409.00 Verzinsung Spezialfinanzierung	5'448.60		5'800		5'723.20			
4510.00 Entnahmen aus Spezialfinanzierungen des EK	53'845.28		10'000		39'090.56			

Erläuterungen

8711.3111.00:

Anschaffung Stromwandler / Stromzähler / Kommunikationsverstärker

8711.3130.08:

Erhöhter Nachführungsbedarf Aktualisierungen / Netzverstärkungen

8711.3132.00:

nur allgemeine Beratungstätigkeit

	312'792.64		322'400		372'788.71		372'788.71	
	312'792.64	312'792.64	322'400	322'400	372'788.71	372'788.71		
3010.00 Löhne des Verwaltungs- und Betriebspersonals	14'167.20		14'000		13'727.15			
3050.00 AG-Beiträge AHV, IV, EO, ALV, VK	935.50		900		906.25			
3052.00 AG-Beiträge an Pensionskassen	1'498.80		1'450		1'452.00			
3053.00 AG-Beiträge an Unfall- und Personal-Haftpflichtversicherungen	121.95		150		118.75			
3054.00 AG-Beiträge an Familienausgleichskasse	210.55		250		203.18			
3055.00 AG-Beiträge an Krankentagesgeldversicherungen	109.20		100		105.55			
3101.09 Energieankauf Naturstrom	212'975.29		235'000		280'632.63			
3101.11 Energieankauf heimischer Produktionsanlagen	44'650.86		25'000		2'143.65			
3101.12 Ankauf aus Zertifikaten (ökologischer Mehrwert)	27'737.20		20'000		25'675.61			
3130.50 Messdienstleistungen	1'456.36		1'000		2'077.82			
3130.51 Energiepreiskalkulation	938.77		1'000		938.86			
3132.00 Honorare externe Berater, Gutachter, Fachexperten etc.	4'339.97		2'500		4'884.22			
3170.00 Reisekosten und Spesen			50					
3181.00 Tatsächliche Forderungsverluste	1'378.59							
3510.00 Erlagen in Spezialfinanzierungen EK	2'572.70		19'000					
4250.12 Verkauf von Zertifikaten (ökologischer Mehrwert)		4'174.46		2'500		1'286.86		
4250.61 Energieverkauf Haushalte / Gewerbe		281'919.92		297'000		223'689.29		
4250.62 Energieverkauf Vertragskunden		9'762.00		18'000		15'219.05		
4250.64 Energieverkauf Temporärschlüsse		3'961.96		3'000		3'871.42		
4250.71 Verkauf Thurgauer Naturstrom		2'405.34		3'000		2'545.45		
4260.00 Rückerstattungen und Kostenbeteiligungen Dritter		9'491.66				6'824.15		
4409.00 Verzinsung Spezialfinanzierung		1077.30		1'900		1'698.80		
4510.00 Entnahmen aus Spezialfinanzierungen des EK						117'353.69		

Erläuterungen

8712.3101.09:

Infolge erhöhter Eigenproduktion reduzierter Energieeinkauf

8712.3101.10:

Ankauf Thurgauer Naturstrom noch nicht verbucht

8712.3101.11 / 8712.3101.12:

Erhöhte heimische Produktion führt zu höheren Beschaffungskosten

8712.3132.00:

Machbarkeitsstudie Stromspeicher

8712.4250.61:

Aufgrund höherer Eigenproduktion tiefere Verkäufe

	Rechnung 2023		Budget 2023		Rechnung 2022	
	Aufwand	Ertrag	Aufwand	Ertrag	Aufwand	Ertrag
0 FINANZEN UND STEUERN	537'241.17	2'156'916.25	130'010	1'634'100	250'733.07	1'708'416.25
Nettoergebnis	1'619'674.48		1'504'090		1'457'333.18	
9100 Allgemeine Gemeindesteuern	15'023.22	1'466'580.55	4'000	1'230'000	599.52	1'285'154.50
3181.00 Tatsächliche Forderungswahlhilfe	15'023.22		4'000		599.52	
4000.00 Einkommensteuern natürliche Personen Rechnungsjahr		1'143'573.15		1'050'000		1'141'916.20
4000.10 Einkommensteuern natürliche Personen früherer Jahre		115'926.78		15'000		-43'431.85
4001.00 Vermögensteuern natürliche Personen Rechnungsjahr		111'269.90		100'000		102'354.40
4001.10 Vermögensteuern natürliche Personen früherer Jahre		9'496.35		2'000		10'846.30
4002.00 Quellensteuern		37'318.15		32'000		52'888.70
4010.00 Gewinn- und Kapitalsteuern juristische Personen Rechnungsjahr		30'419.30		30'000		31'668.30
4010.10 Gewinn- und Kapitalsteuern juristische Personen früherer Jahre		18'376.98		1'000		-11'066.55
Erläuterungen						
9100.4000.00:						
provisorische Steuerträge laufendes Jahr stabil zum Vorjahr						
9100.4000.10:						
definitive Steuerträge frühere Jahre höher als provisorisch fakturiert						
9300 Finanz- und Lastenausgleich	163'157.00		180'000		180'144.00	
4621.50 Finanz- und Lastenausgleich vom Kanton	163'157.00		180'000		180'144.00	
Erläuterungen						
9300.4621.50:						
Betrag Finanzausgleich aufgrund Senkung Steuerfuss reduziert						
9500 Ertragsanteile, übrige	403'175.15		105'400		123'616.35	
4601.01 Liegenschaftensteuern	81'369.80		75'000		77'495.30	
4601.02 Grundstückswertsteuern	321'343.35		30'000		45'789.05	
4601.11 Alkohol- und Wirtspatente	462.00		400		332.00	
Erläuterungen						
9500.4601.02:						
Aufgrund regen Grundstückshandels im Rechnungsjahr stark gestiegen						
9610 Zinsen	12'908.80	5'977.00	13'010	5'500	13'380.80	3'411.15
3409.01 Verzinsung Darlehen	12'908.80		13'000		13'282.80	
3440.00 Wertberichtigung Wertschriften FV			10		98.00	
4401.00 Zinsen Darlehen WSW		1'144.95		1'500		1'229.05
4401.01 Zinsen auf Steuerforderungen		1'464.25		1'500		345.35
4409.01 Zinsertrag aus Vorschuss an Spezialfinanzierung		2'350.60		2'000		1'930.75
4420.00 Dividenden FV		1'006.00		500		6.00
4440.00 Wertberichtigung Finanzanlagen FV		11.20				
9630 Liegenschaften des Finanzvermögens	117'688.60	117'688.60	113'000	113'000	115'357.50	115'357.50
3010.00 Löhne des Verwaltungs- und Betriebspersonals	7'398.42		6'000		6'026.80	
3050.00 AG-Beträge AHV, IV, EO, ALV, VV	480.60		400		391.35	
3052.00 AG-Beträge an Pensionskassen	734.00		600		595.60	
3053.00 AG-Beträge an Unfall- und Personal-Haftpflichtversicherungen	64.30		100		53.90	
3054.00 AG-Beträge an Familienausgleichskasse	107.80		100		89.12	
3055.00 AG-Beträge an Krankentaggeldversicherungen	50.25		50		42.15	
3144.00 Unterhalt Hochbauten, Gebäude					1'026.60	
3170.00 Reisekosten und Spesen	645.10					
3409.00 Verzinsung langfristige Finanzverbindlichkeiten	9'885.40		10'000		9'885.40	
3430.40 Baulicher Unterhalt an Gebäuden FV	436.00		10'000		8'931.80	
3431.00 Nicht baulicher Liegenschaftunterhalt durch Dritte	9'884.05		10'000		12'333.45	
3431.10 Betriebs- und Verbrauchsmaterial					15.50	
3431.20 Anschaffungen Mobilien	2'350.00		5'000		11'000.00	
3439.10 Wasser, Energie, Heizmaterial	29'228.04		23'000		9'324.00	
3439.40 Sachversicherungen	2'165.10		1'500		2'036.55	
3510.00 Einlagen in Spezialfinanzierungen EK	54'259.54		45'250		53'615.28	
4430.01 Mietzins, Pacht- und Baurechtszinsen		94'755.65		90'000		90'294.90
4439.00 Rückstellungen Raumnebenkosten		2'395.95		23'000		25'062.60
4631.00 Beiträge vom Kanton		2'537.00				
Erläuterungen						
9630.3431.00:						
Malerarbeiten im Untergeschoss / Kleinreparaturen / Wartungen						
9630.3431.20:						
Anschaffung Ersatzgeräte						
9710 Rückverteilungen aus CO2-Abgabe	337.95		200		432.75	
4699.10 Rückverteilung CO2-Abgabe	337.95		200		432.75	
9901 Vorfinanzierungen, Einlagen und Entnahmen	391'821.15				121'445.25	
3893.00 Einlagen in Vorfinanzierung des EK	391'821.15				121'445.25	

Politische Gemeinde Herdern
Investitionsrechnung

	Rechnung 2023		Budget 2023		Rechnung 2022	
	Ausgaben	Einnahmen	Ausgaben	Einnahmen	Ausgaben	Einnahmen
1	548'235	546'235	2'268'000	2'268'000	646'016.34	646'016.34
ÖFFENTLICHE ORDNUNG + SICHERHEIT, VERTEIDIGUNG						
Nettoergebnis			50'000	50'000		
1610 Militärische Verteidigung			50'000			
5040.04 Sanierung Kugelfang			50'000			
6	112'004.97		400'000	200'000	64'230.00	200'000.00
VERKEHR UND NACHRICHTENÜBERMITTLUNG						
Nettoergebnis		112'004.97		200'000	135'770.00	
6150 Gemeindestrassen	112'004.97		400'000	200'000	64'230.00	200'000.00
5010.04 Gesamtsanierungsprojekt Gündelharterstrasse						
5010.05 Gesamtsanierungsprojekt Im Lanacker						
5010.06 Gesamtsanierungsprojekt Ortsdurchfahrt Lanzenneufom	101'880.07		50'000		53'513.65	
5010.09 Gesamtsanierungsprojekt Liebenfelsenstrasse	2'999.45		350'000			
6323.00 Entnahme aus Vorfinanzierung	7'125.45					
6323.00 Entnahme aus Vorfinanzierung				200'000	10'716.35	200'000.00
7	157'569.47	69'852.30	830'000	198'000	303'679.11	38'163.75
UMWELTSCHUTZ UND RAUMORDNUNG						
Nettoergebnis		87'717.17		632'000	265'515.36	
7101 Wasserwerk [Gemeindebetrieb]	120'603.89	63'592.30	400'000	156'000	224'576.62	40'163.75
5030.08 Gesamtsanierungsprojekt Gündelharterstrasse						
5030.09 Wasserschluss Kaichrain/Sanierung Chapf	63'913.40				2'691.37	
5030.10 Gesamtsanierungsprojekt Im Lanacker	41'197.08				219'238.87	
5030.11 Gesamtsanierungsprojekt Ortsdurchfahrt Lanzenneufom	1'463.05		320'000		1'803.67	
5030.12 Gesamtsanierungsprojekt Liebenfelsenstrasse	14'030.36				842.71	
5030.99 Kleinere Projekte			80'000			
6310.00 Kantonsbeiträge		41'592.30				2'7460.45
6370.01 Anschlussgebühren		22'000.00		30'000		3'000.00
6370.02 Erschliessungsbeiträge				126'000		7'899.63
6370.04 Erschliessungsbeiträge Im Lanacker Landolt						1'803.67
7201 Abwasserbeseitigung [Gemeindebetrieb]	11'403.35		390'000	30'000	69'339.49	-2'000.00
5030.07 Gesamtsanierungsprojekt Gündelharterstrasse						
5030.08 Gesamtsanierungsprojekt Im Lanacker	1'796.01				2'215.60	
5030.09 Gesamtsanierungsprojekt Ortsdurchfahrt Lanzenneufom	4'909.57		240'000		1'882.08	
5030.10 Gesamtsanierungsprojekt Liebenfelsenstrasse	3'108.45				2'683.52	
5290.00 Erschliessungs-, Erneuerungs- und Entwässerungsanlagen	1'589.32		150'000		62'558.29	
6370.01 Anschlussgebühren				30'000		-2'000.00
7301 Abfallwirtschaft [Gemeindebetrieb]					9'763.00	
5030.06 Ausbau Entsorgungsstellen	25'562.23		40'000		9'763.00	
6310.00 Kantonsbeiträge		6'260.00		12'000		
8	188'537.06	18'271.26	450'000	140'000	41'943.48	-2'000.00
VOLKSWIRTSCHAFT						
Nettoergebnis		170'265.80		310'000	43'943.48	
8711 Elektrizitätswerk /netz [Gemeindebetrieb]	188'537.06	18'271.26	450'000	140'000	41'943.48	-2'000.00
5030.07 Gesamtsanierungsprojekt Gündelharterstrasse						
5030.08 Gesamtsanierungsprojekt Im Lanacker	7'873.39				13'532.25	
5030.09 Gesamtsanierungsprojekt Ortsdurchfahrt Lanzenneufom	2'847.86		370'000			
5030.10 Gesamtsanierungsprojekt Liebenfelsenstrasse	3'167.71					
5030.99 Kleinere Projekte	162'064.15		80'000		1'646.38	
5060.01 Werkkommunikation / Smart Metering	15'434.95				26'764.85	
6370.01 Anschlussgebühren		15'000.00		30'000		-2'000.00
6370.02 Erschliessungsbeiträge		3'271.26		110'000		
9	88'123.56	458'111.50	538'000	1'730'000	236'163.75	409'852.59
FINANZEN						
Nettoergebnis	369'987.94	1'192'000			173'688.84	
9990 Abschluss	88'123.56	458'111.50	538'000	1'730'000	236'163.75	409'852.59
5900.01 Passivierte Einnahmen Wasserwerk	73'123.56		156'000		38'163.75	
5900.02 Passivierte Einnahmen Abwasserbeseitigung			30'000			
5900.03 Passivierte Einnahmen Abfallwirtschaft			12'000			
5900.04 Passivierte Einnahmen Elektrizitätswerk	15'000.00		140'000		-2'000.00	
5900.05 Passivierte Einnahmen Strassen			200'000		200'000.00	
6900.00 Aktivierte Ausgaben allgemeiner Haushalt		130'733.10		490'000		139'242.66
6900.01 Aktivierte Ausgaben Wasserwerk		106'573.53		400'000		22'1885.25
6900.02 Aktivierte Ausgaben Abwasserbeseitigung		6'705.58		390'000		6'781.20
6900.04 Aktivierte Ausgaben Elektrizitätswerk		214'099.29		450'000		41'943.48

Erläuterungen

1610.5040.04:
Ausarbeitung Sanierungsprojekt Kugelfang Lanzenneufom zurückgestellt auf 2024

6150.5010.05:
Projektausgaben Erschliessung Im Lanacker analog in allen Medien

6150.5010.09:
Vorprojektausgaben Gesamtsanierungsprojekt Liebenfelsenstrasse analog in allen Medien

7101.5030.09:
Anteilige Ausgaben Rechnungsjahr Sanierung Reservoir Chapf in Projektrechnungsabnahme inkludiert

7101.5030.99:
Wasserleitungersatz Schellenberg über Erfolgsrechnung abgerechnet

7301.5030.06:
Bau Unterflurcontainer Im Lanacker

8711.5030.99:
Netzverstärkungen Ammenhausen / Meienberg

Gestuffer Erfolgsausweis	Rechnung 2023	Budget 2023	Rechnung 2022
in CHF			
Betrieblicher Aufwand	4'153'028.19	4'085'536	3'668'428.23
30 Personalaufwand	746'745.93	684'130	684'948.15
31 Sach- + Übriger Betriebsaufwand	2'120'165.27	1'972'840	1'723'196.01
33 Abschreibungen Verwaltungsvermögen	253'295.00	241'500	232'699.00
35 Einlagen in Fonds und Spezialfinanz.	95'981.22	119'910	169'011.84
36 Transferaufwand	936'840.77	1'065'156	856'173.23
37 Durchlaufende Beiträge		2'000	2'400.00
39 Interne Verrechnungen			
Betrieblicher Ertrag	4'442'992.84	3'595'000	3'690'089.33
40 Fiskalertrag	1'610'070.20	1'341'000	1'384'717.05
41 Regalien und Konzessionen	15'664.20	16'200	15'664.20
42 Entgelte	1'755'975.12	1'507'750	1'438'086.93
45 Entnahmen aus Fonds und Spezialfinanzierung	55'990.11	16'000	170'795.52
46 Transferertrag	1'005'293.21	712'050	678'425.63
47 Durchlaufende Beiträge		2'000	2'400.00
Ergebnis aus betrieblicher Tätigkeit	289'964.65	-490'536	21'661.10
34 Finanzaufwand	76'652.94	84'810	76'267.30
44 Finanzertrag	178'309.44	175'600	176'051.45
Ergebnis aus Finanzierung	101'656.50	90'790	99'784.15
Operatives Ergebnis	391'621.15	-399'746	121'445.25
38 Ausserordentlicher Aufwand	391'621.15		121'445.25
48 Ausserordentlicher Ertrag			
Gesamtergebnis Erfolgsrechnung	0.00	-399'746	0.00

(+ =Ertragsüberschuss/ - = Aufwandüberschuss)

Finanzkennzahlen						
	2023	2022	2021	2020	2019	2018
Selbstfinanzierungsgrad	188.4%	141.1%	77.5%	518.0%	204.3%	287.2%
Bruttoverschuldungsanteil	87.9%	110.3%	115.0%	106.9%	123.5%	162.7%
Nettoschuld pro Einwohner in CHF	-1056	-773	-780	-1466	-458	-712
Steuerfuss	57%	57%	57%	60%	60%	63%

Selbstfinanzierungsgrad:

Der Selbstfinanzierungsgrad zeigt an, in welchem Ausmass Neuinvestitionen durch selbsterwirtschaftete Mittel finanziert werden können. Ein Selbstfinanzierungsgrad unter 100 % führt zu einer Neuverschuldung. Mittelfristig sollte der Selbstfinanzierungsgrad im Durchschnitt gegen 100 % sein. Ideal > 100 %

Bruttoverschuldungsanteil:

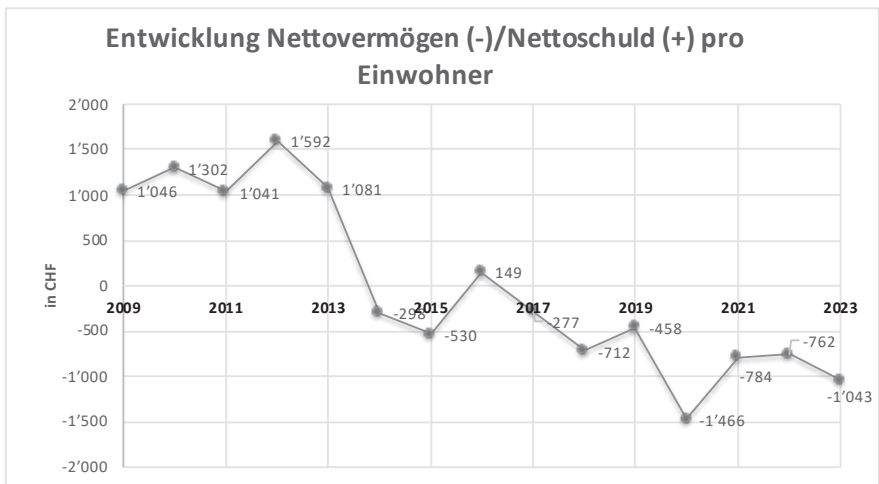
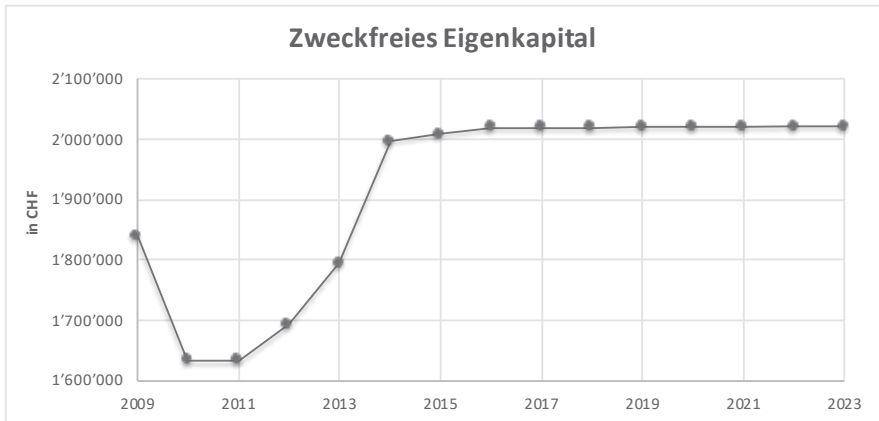
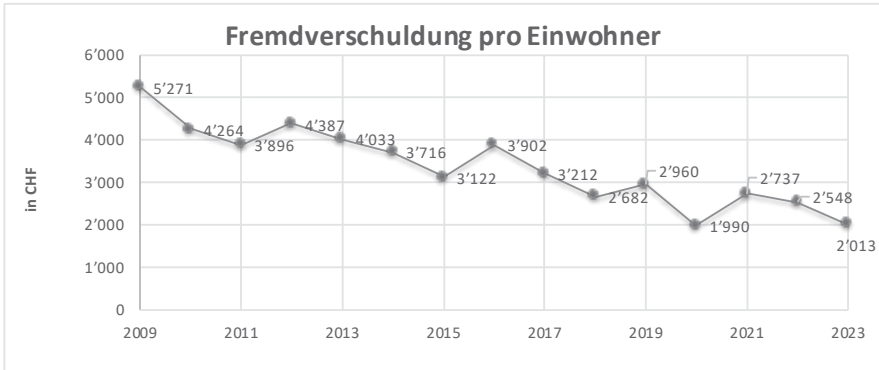
Der Bruttoverschuldungsanteil ist eine Grösse zur Beurteilung der Verschuldungssituation bzw. der Frage, ob die Verschuldung in einem angemessenen Verhältnis zu den erwirtschafteten Erträgen steht. Er zeigt an, wie viele Prozente vom Ertrag benötigt werden, um die Bruttoschulden abzutragen. Ein Wert von 100 % - 150 % wird als mittelgut betrachtet.

Nettoschuld pro Einwohner:

Die Nettoschuld pro Einwohner wird als Gradmesser für die Verschuldung verwendet. Ein negativer Wert entspricht einem Nettovermögen pro Einwohner.

Der **Steuerfuss** wurde 2021 auf 57 % reduziert und wird im Jahr 2024 um 3 % auf 54 % reduziert.

Entwicklung der Finanzkennzahlen



Politische Gemeinde Herdern
Geldflussrechnung

Bezeichnung	2023	2022
in CHF		
Gesamtergebnis Erfolgsrechnung (+ = Ertragsüberschuss / - = Aufwandüberschuss)	0	0
Abschreibungen von Verwaltungsvermögen und Investitionsbeiträgen	265'315	244'719
Abtragung Bilanzfehlbetrag	0	0
Wertberichtigungen auf Darlehen und Beteiligungen	0	0
Auflösung passivierte Investitionsbeiträge (-)	0	0
Entnahme (-) aus Aufwertungsreserve (TG nicht relevant)	0	0
Realisierte Kursverluste (+) und Gewinne (-) / Wertberichtigungen Anlagen FV	-11	98
Aufwertung VV (-) (TG nicht relevant)	0	0
Abnahme (+) / Zunahme (-) von Forderungen	177'271	94'635
Abnahme (+) / Zunahme (-) von aktiven Rechnungsabgrenzungen	-858	35'124
Abnahme (+) / Zunahme (-) von Vorräten	0	0
Abnahme (-) / Zunahme (+) von laufenden Verbindlichkeiten	186'678	-65'856
Abnahme (-) / Zunahme (+) von passiven Rechnungsabgrenzungen	31'464	12'105
Abnahme (-) / Zunahme (+) von kurzfristigen Rückstellungen	0	0
Abnahme (-) / Zunahme (+) von langfristigen Rückstellungen	0	0
Abnahme (-) / Zunahme (+) von Spezialfinanzierungen im Eigenkapital	-12'124	-51'416
Abnahme (-) / Zunahme (+) von Fonds im Eigenkapital	67'115	47'632
Abnahme (-) / Zunahme (+) von Legaten und Stiftungen ohne eigene Rechtspersönlichkeit im EK	0	0
Abnahme (-) / Zunahme (+) von Rücklagen der Globalbudgetbereiche	0	0
Abnahme (-) / Zunahme (+) von Vorfinanzierungen	391'621	-78'555
Geldfluss aus operativer Tätigkeit	1'106'470	238'487
Geldfluss aus Investitions- und Anlagentätigkeit		
Liquiditätswirksame Einnahmen (+) der Investitionsrechnung (exkl. Darlehen/Beteiligungen)	88'124	238'164
Liquiditätswirksame Ausgaben (-) der Investitionsrechnung (exkl. Darlehen/Beteiligungen)	-458'112	-409'853
Rückzahlung bzw. Verkauf (+) von Darlehen und Beteiligungen, Grundkapitalien VV	0	0
Vergabe bzw. Kauf (-) von Darlehen und Beteiligungen, Grundkapitalien VV	0	0
Geldfluss aus Investitionstätigkeit ins Verwaltungsvermögen	-369'988	-171'689
Verkauf (+) von Sachanlagen FV	0	0
Kauf (-) / Investitionen (-) von Sachanlagen FV	0	0
Zunahme (-) / Abnahme (+) von Kontokorrenten (aktive) mit Dritten	0	0
Verkauf (+) von Finanzanlagen FV	35'000	35'000
Kauf (-) von Finanzanlagen FV	0	0
Geldfluss aus Anlagentätigkeit ins Finanzvermögen	35'000	35'000
Geldfluss aus Investitions- und Anlagentätigkeit	-334'988	-136'689
Geldfluss aus Finanzierungstätigkeit		
Abnahme (-) / Zunahme (+) von Kontokorrenten (passive) mit Dritten	-385'841	-148'638
Aufnahme (+) von Finanzverbindlichkeiten	0	0
Rückzahlung (-) von Finanzverbindlichkeiten	0	0
Abnahme (-) / Zunahme (+) von Verbindlichkeiten gegenüber Fonds im Fremdkapital	0	0
Zunahme (+) von Legaten und Stiftungen ohne eigene Rechtspersönlichkeit im EK	0	0
Geldfluss aus Finanzierungstätigkeit	-385'841	-148'638
Total Geldfluss	385'642	-46'840
Bestand Flüssige Mittel 1.1.	1'449'413	1'496'253
Bestand Flüssige Mittel 31.12.	1'835'055	1'449'413

Politische Gemeinde Herdern
Anhänge zur Jahresrechnung

Eigenkapitalnachweis

	Stand 01.01.2023	Einlagen / Entnahmen EK vor Abschluss	Jahresergebnis (Gewinn - / Verlust +)	Verbuchung Jahresergebnis / Umbuchungen	Stand 31.12.2023
Eigenkapital					
2900 Spezialfinanzierungen im Eigenkapital	1'740'212.67	-12'123.58			1'728'089.09
2910 Fonds im Eigenkapital	907'088.76	67'114.69			974'203.45
2930 Vorfinanzierungen	1'156'099.72	391'621.15			1'547'720.87
2999 Kumulierte Ergebnisse VJ	2'020'526.28				2'020'526.28
Total Eigenkapital	5'823'927.43	446'612.26	-	-	6'270'539.69

+ Soll-Saldo

- Haben-Saldo

Rückstellungsspiegel

Rückstellungen dienen der periodenkongruenten Erfassung von Aufwendungen und werden aufgrund von Tatbeständen gemacht, welche mit genügender Sicherheit auf einen künftigen Aufwand hinweisen. Folgende Kriterien müssen kumulativ erfüllt sein:

- es handelt sich um eine gegenwärtige Verpflichtung, deren Ursprung in einem Ereignis in der Vergangenheit liegt
- die Eintrittswahrscheinlichkeit des Mittelabflusses zur Erfüllung der Verpflichtung liegt über 50 %
- die Höhe der Verpflichtung kann zuverlässig geschätzt werden und der Betrag ist wesentlich

Die Politische Gemeinde Herdern weist per 31.12.2023 keine Rückstellungen auf.

Beteiligungs- und Gewährleistungsspiegel

Beteiligungen

	Beteiligung	Anzahl	Nominalwert	Buchwert
Raiffeisenbank Seerücken	Genossenschaftsanteile	1 à 200.00	200.00	200.00
Altersiedlung Pfyn u. Umgebung	Anteilschein	1 à 500.00	500.00	500.00
EKT Energie AG, Arbon	Namensaktien	1000 à 10.00	10'000.00	10'000.00
Schweizer Zucker AG*	Namensaktien	28 à 10.00	280.00	672.00

*Anpassung der Aktien Zuckerfabrik auf den aktuellen Steuerwert, gemäss der Eidg. Steuerverwaltung.

Gewährleistungen

Unbefristete Defizitgarantie für den Verein Tagesstruktur

Politische Gemeinde Herdern
Anlagespiegel

Anlage-Nr.	Bezeichnung	Anschaffungswert	Zugang	Abgang	Abschreibung	Bilanzwert 31.12.2023
Aktien und Anteilsscheine						
1	Aktien Schweizer Zucker AG	660.80	11.20	0.00	0.00	672.00
2	Aktien EKT	10'000.00	0.00	0.00	0.00	10'000.00
3	Genossenschaftsanteil RB	200.00	0.00	0.00	0.00	200.00
4	Anteil Alterssiedlung Pfyn	500.00	0.00	0.00	0.00	500.00
Langfristige Darlehen Finanzvermögen						
5	Darlehen Wohnbaugenossenschaft	665'000.00	0.00	-35'000.00	0.00	630'000.00
Grundstücke Finanzvermögen						
6	Parzelle 311, Herdern	16'000.00	0.00	0.00	0.00	16'000.00
Gebäude Finanzvermögen						
7	Wohnungen, Gemeindehaus	1'384'782.00	0.00	0.00	0.00	1'384'782.00
8	Whg. Liebenfelerstr. 10	170'000.00	0.00	0.00	0.00	170'000.00
Grundstücke Verwaltungsvermögen						
9	Areal Luegi, Lanzenneuforn	1.00	0.00	0.00	0.00	1.00
Strassen, Verkehrswege						
10	bestehende Gemeindestrassen	471'928.00	0.00	0.00	-361'811.40	110'116.60
11	Gesamtsanierungsprojekt Wilen	540'049.59	0.00	0.00	-99'484.00	440'565.59
12	Sanierung Spottenbergstrasse	150'655.75	0.00	0.00	-25'768.00	124'887.75
26	Strassenbeleuchtung	15'030.75	0.00	0.00	-2'632.00	12'398.75
32	Gesamtsanierung Berghofstrasse	150'319.85	0.00	0.00	-20'093.00	130'226.85
35	Sanierung Hauptstrasse	1'189.79	0.00	0.00	-144.00	1'045.79
36	Gesamtsanierung Gündelharterstrasse	10'875.56	0.00	0.00	-5'657.00	5'218.56
46	Gesamtsanierung Lanacker (Strasse)	181.00	101'880.07	0.00	-2'729.00	99'332.07
51	Gesamtsanierung Liebenfelerstrasse (Strasse)	10'716.35	7'125.45	0.00	0.00	17'841.80
55	Gesamtsanierung Ortsdurchfahrt LNF Im Bau (Strasse)	0.00	2'999.45	0.00	0.00	2'999.45
Tiefbauten Allgemeiner Haushalt						
13	Entsorgungsstellen	148'660.34	25'562.23	-6'260.00	-25'386.99	142'575.58
31	Sanierung Kugelfang	12'482.75	0.00	0.00	-1'872.00	10'610.75
Tiefbauten Eigenwirtschaftsbetriebe						
14	bestehende Wasserleitungen	269'272.92	0.00	-22'000.00	-220'734.80	26'538.12
15	Wasserleitung Wilen	82'608.19	0.00	0.00	-12'047.00	70'561.19
17	Abwasserbeseitigung Wilen	14'648.23	0.00	0.00	-2'135.00	12'513.23
18	Wasserreservoir	862'561.27	0.00	0.00	-154'819.00	707'742.27
19	Bestehende Abwasserleitungen	5'441.02	0.00	0.00	-5'441.02	0.00
20	EW-Netz Spottenbergstr.	28'107.14	0.00	0.00	-4'018.00	24'089.14
21	EW-Netz Wilen	47'239.59	0.00	0.00	-6'888.00	40'351.59
22	bestehendes EW-Netz	905'523.77	0.00	-15'000.00	-126'543.00	763'980.77
27	Wasserleitung Im Winkel	122'574.64	0.00	0.00	-17'160.00	105'414.64
28	Wasserleitung Käseerstrasse	128'543.79	0.00	0.00	-18'399.00	110'144.79
30	EW-Netz Berghofstrasse	49'188.25	0.00	0.00	-5'196.00	43'992.25
33	Gesamtsanierung Berghofstrasse	8'768.14	0.00	0.00	-957.00	7'811.14
34	Gesamtsanierung Berghofstrasse	11'128.59	0.00	0.00	-1'260.00	9'868.59
38	Gesamtsanierung Gündelharterstrasse	307'464.48	0.00	0.00	-18'900.00	288'564.48
39	Gesamtsanierung Gündelharterstrasse	306'971.22	0.00	0.00	-18'922.00	288'049.22
43	Erschliessungs-, Erneuerungs- & Entwässerungsanl.	213'895.51	1'589.32	0.00	-17'443.00	198'041.83
44	EW-Netz Gündelharterstrasse	288'867.91	0.00	-3'271.25	-17'448.00	268'148.66
47	Gesamtsanierung Lanacker (Wasser)	39.00	41'197.08	0.00	-1'069.00	40'167.08
48	Gesamtsanierung Lanacker (Abwasser)	11'800.88	17'96.01	0.00	-378.00	13'218.89
49	Gesamtsanierung Lanacker (EW)	6'828.82	7'873.39	0.00	-368.00	14'334.21
50	Wasseranschluss Kalchrain/Sanierung Chapf	257'266.94	63'913.40	-41'592.29	-7'490.00	272'097.95
52	Gesamtsanierung Ortsdurchfahrt LNF Im Bau (Wasser)	842.71	1'463.05	0.00	0.00	2'305.76
53	Gesamtsanierung Ortsdurchfahrt LNF Im Bau (Abw.)	2'683.52	4'909.57	0.00	0.00	7'593.09
54	Gesamtsanierung Liebenfelerstrasse Im Bau (EW)	1'646.38	316.71	0.00	0.00	1'963.09
56	Gesamtsanierung Liebenfelerstr. Im Bau (Wasser)	0.00	14'030.36	0.00	0.00	14'030.36
57	Gesamtsanierung Liebenfelerstr. Im Bau (Abwasser)	0.00	3'108.45	0.00	0.00	3'108.45
58	Gesamtsanierung Ortsdurchfahrt LNF Im Bau (EW)	0.00	2'847.86	0.00	0.00	2'847.86
60	Netzverstärkung Ammenhausen/Sonnenbühl/Meienberg	0.00	162'064.15	0.00	-3'241.00	158'823.15
Hochbauten Allgemeiner Haushalt						
23	Schützenhaus / Scheibenstand	113'650.17	0.00	0.00	-24'863.00	88'787.17
Hochbauten Eigenwirtschaftsbetriebe						
24	Mess- und Trafostationen	229'273.05	0.00	0.00	-42'412.00	186'861.05
Mobilien Eigenwirtschaftsbetriebe						
25	Smartmeter / Werkkommunikation	263'968.07	15'434.95	0.00	-229'630.00	49'773.02
Gesamttotal		8'300'037.63	458'122.70	-123'123.54	-1'503'339.21	7'131'697.58

Rechnungslegungsgrundsätze der Politischen Gemeinde Herdern

Die Grundsätze der Rechnungslegung bleiben unverändert.

Die Verordnung des Regierungsrates über das Rechnungswesen der Gemeinden vom 23.04.2013 (RB 131.21) bildet die Basis für die Rechnungslegung.

Mit Beschlüssen vom 18.08.2016 und 01.09.2016 sowie deren Bestätigung vom 07.09.2021 hat der Gemeinderat der Politischen Gemeinde Herdern folgendes beschlossen:

1. Der Gemeinderat legt die Aktivierungsgrenze ab dem 01.01.2017 bzw. mit Einführung von HRM2 auf CHF 100'000.00 fest. Über die Aktivierung von Investitionen, bei welchen die Gesamtkosten tiefer ausfallen, entscheidet der Gemeinderat jeweils während des Budgetprozesses.
2. Der Gemeinderat entscheidet, dass die neu getätigten / zukünftigen Investitionen linear nach ihrer Nutzungsdauer abgeschrieben werden. Das bestehende Verwaltungsvermögen wurde aufgesplittet. Gesamtsanierungsprojekte werden in sämtlichen Medien nach deren Nutzungsdauer abgeschrieben. Ebenso werden die Schiessanlage, die Entsorgungsplätze und die EW-Leitungen während der ordentlichen Nutzungsdauer abgeschrieben. Das restliche Verwaltungsvermögen der Gemeindestrassen und der Wasserversorgung werden während 10 Jahren abgeschrieben.

§ 50 Abs. 3 RRV hält fest, dass zusätzliche Abschreibungen weiterhin zulässig sind. Diese sind, durch die Exekutive, an zu bestimmende Regeln zu binden. Sie müssen als ausserordentlicher Aufwand gebucht werden. Bei negativem Rechnungsabschluss sind keine zusätzlichen Abschreibungen möglich.

Der Gemeinderat der Politischen Gemeinde Herdern behält sich weiterhin vor, bei positiven Rechnungsabschlüssen mit der Gewinnverwendung zusätzliche Abschreibungen vorzunehmen. Gegebenenfalls können diese bereits im Budgetprozess dem Souverän zur Genehmigung beantragt werden.

Auflösung von Vorfinanzierungen:

Mit Vorfinanzierungen können Reserven im Eigenkapital für noch nicht beschlossene Vorhaben gebildet werden. Für die Bildung von Vorfinanzierungen ist ein Beschluss des Souveräns notwendig. Grundlage für den Beschluss muss eine klare Zweckbestimmung sein.

Gemäss dem Handbuch HRM2 der Kantonalen Finanzverwaltung sind Vorfinanzierungen analog der Nutzungsdauer ab Nutzungsbeginn der Anlage in jährlichen Tranchen aufzulösen.

Der Gemeinderat der Politischen Gemeinde Herdern hat an seiner Sitzung vom 3. Mai 2018 beschlossen und mit Entscheid vom 21.09.2021 bestätigt, in Abweichung zu den Kantonalen Richtlinien die Vorfinanzierungen spätestens bei Projektabschlüssen vollumfänglich aufzulösen und dadurch die Erfolgsrechnung mittels geringeren Abschreibungen zu entlasten.